



BIKES
2010



EDITORIAL

Viel lässt sich über die Philosophie eines Unternehmens aussagen, wenn man sich anschaut, nach welchen Gesichtspunkten es sich entwickelt, wie es Probleme löst, welche Ressourcen es dazu einsetzt. Beispiel: MERIDA und das neue, sensationelle Hardtail-Race-Bike O.NINE, dessen Rahmen nicht nur weniger als ein Kilo wiegt, sondern zugleich in Punkto Steifigkeit und Komfort im internationalen Vergleich die Spitze markiert.

Die Idee dazu wurde im Entwicklungszentrum von MERIDA geboren. Die Daten fürs Lastenheft, beispielsweise die in der Praxis auftretenden Belastungsspitzen beim Uphill, Downhill oder Sprint während eines Cross-Country Renneinsatzes, ließ man mit der wissenschaftlichen Unterstützung der TU Esslingen ermitteln, in einem Umfeld, das sonst ganz auf den Automobilbau ausgerichtet ist.

Testfahrer für die Realdaten-Erfassung war Moritz Milatz, erfolgreicher Profi des MULTIVAN MERIDA BIKING TEAM. Er definierte mit seinem Können die Limits, setzte die Maßstäbe zur Realisierung eines der spannenden Bikes, die je über den Globus gerollt sind.

Fertig entwickelt wurde das O.NINE in der deutschen MERIDA Research- and Development-Abteilung, wobei man die außergewöhnlichen Eigenschaften des besten, international erhältlichen Fasermaterials zugrundelegte. Bald nachdem die fertigen Pläne dann online zum MERIDA Headquarter nach Ostasien geschickt worden waren, kamen die ersten Prototypen aus Taiwan. Dort kooperieren wir mit den besten Carbon-Spezialisten im Bike-Rahmenbau, wahre Meister der Carbon-Verarbeitung.

Es folgten zahlreiche harte Praxistests durch die Profis des MULTIVAN MERIDA BIKING TEAM. Auf den schwierigen Parcours, die ihnen bei den Weltcup-Rennen weltweit unter die Räder kommen, erprobten sie das neue O.NINE, machten Verbesserungsvorschläge – und signalisierten bereits zu diesem Zeitpunkt helle Begeisterung.

Nach einem halbjährigen Test-Zyklus im harten Rennalltag wird das O.NINE Hardtail jetzt erstmals als Serien-Bike weltweit vorgestellt. Dem ging auf Marketing- und Produktionsseite ein in seiner Komplexität vergleichbarer Prozess voraus, wie der zwischen Bike-Profis und Entwicklern zuvor.

Aber so ist MERIDA. So ist seine ganz auf die Qualität des Ergebnisses ausgerichtete Philosophie. Wir greifen zum Besten – und zu den Besten –, um unsere Bikes zu produzieren. Dabei kombinieren wir deutsche Ingenieurskunst mit dem praktischen Punch unseres Profi-Teams. Wir nutzen die Nähe zur Szene, die unsere europäischen Vertriebspartner besitzen, um ihnen mit Hilfe unserer makellosen taiwanesischen Produktion das zu liefern, worauf es am Ende wirklich ankommt: das beste Bike, das hochwertigste Fahrrad unserer Zeit!

Willkommen bei MERIDA!

MULTIVAN MERIDA BIKING TEAM

UNSERE OUTDOOR- ENDORPHIN-ABTEILUNG!

Endorphine sind jene kleinen „Glückshormone“, die der menschliche Körper bildet, wenn er nachhaltig Ausdauersport betreibt. Sie motivieren uns zu besonderen Leistungen – etwa dazu, bei Wettkämpfen die vorderen Plätze zu belegen, auch wenn's im Endspurt noch mal richtig weh tut. MERIDA betreibt seit 2003 eine ganze Abteilung, die sich auf die Ausschüttung von Endorphinen spezialisiert hat: Das MULTIVAN MERIDA BIKING TEAM. Hier trifft Talent auf hartes Training, Top-Management und bestes Material. Die Erfolge sprechen für sich: Olympisches Gold und Silber 2004, seither zehn WM- und elf EM-Titel, außerdem mehr als 30 Siege im internationalen UCI - XC World-Cup! Hier unsere besten Fahrer – die ihre Endorphine gern mit denen teilen, die in den Rennen für sie fiebern ...

1 GUNN-RITA DAHLE-FLESJÅ

Eine lebende Legende: Acht Weltmeister-Titel (Marathon und XC) hat die Norwegerin bislang errungen, dazu kommen zahlreiche Europa-Meisterschaften und die 26 World Cup Siege, nicht zu vergessen das Olympische Gold von Athen.

2 JOSÉ ANTONIO HERMIDA

Der Spanier José Hermida zählt international zu den verlässlichsten Sympathie- und Leistungsträgern. Seit Jahren ist er in den Top-3 des Gesamt-World-Cups zu finden. Bei den Olympischen Spielen 2004 holte er die Silbermedaille.

3 RALPH NÄF

Der Schweizer aus dem Kanton Thurgau hatte wohl schon immer ein Faible für leichtes Material. Seit 2003 fährt er für das Multivan Merida Biking Team, wurde 2006 Welt- und Europameister im Marathon. 2007 verließ er die XC-WM mit Silber. Und 2009 holte er den Titel!

4 MORITZ MILATZ

Seine sportliche Karriere startete er als Leichtathlet, tauschte die Laufschuhe aber bald gegen das Mountainbike. Seit 2005 ist er Stammfahrer im Team, mehrfach in den Top-Ten des XC World Cups platziert. Gesamtsieger der int. MTB-Bundesliga 2008.

5 RUDI VAN HOUTS

Der Holländer Rudi van Houts ist der Youngster im Team. 2005 entschied er die EM der unter 23-jährigen für sich, im Jahr darauf wurde er Holländischer Meister und Zweiter der U23-XC-EM! Der sympathische Biker ist in Holland die Nr.1 und wird bei vielen Rennen von einem eigenen Fan-Club begleitet.

6 JOCHEN KÄSS

Der Schwabe aus Weil im Schönbuch ist ein ausgewiesener Langstrecken-Spezialist. Das unterstreichen seine Titel von 2007 und 2009, als er Deutscher Marathon-Meister wurde, das zeigt auch sein Einzel-Sieg beim harten „Vaude-TransSchwarzwald“ im Jahr 2008.

7 HANNES GENZE

Mit Jochen Käß verbindet Hannes Genze nicht nur das Schwäbische – er stammt aus Sindelfingen –, sondern auch der Hang zum Marathon. Die beiden fuhren 2008 gleich auf den 4. Rang des ABSA Cape Epic hinzu kommen mehrere Top Ten Plazierungen im MX World Cup.



MULTIVAN



O.NINE

REKORD-LEICHTBAU AM HARDTAIL-BIKE

Eigentlich haben wir bereits eines der leichtesten, zugleich steifsten und komfortabelsten Hardtails im Programm – auf unserem Carbon FLX wurden immerhin fünf WM-, fünf EM-Siege und nicht weniger als 17 Welt-Cup-Erfolge errungen! Warum also sollten wir einen Rahmen entwickeln, der noch einmal rund 200 Gramm leichter ist?! Und am Tretlager um fast 30% steifer?! Ein Rahmen, der sich obendrein auch noch deutlich komfortabler über die Wurzeln fahren lässt als unser auch in dieser Hinsicht schon famoser FLX?!

Nennen Sie's Ehrgeiz. Die pure Freude daran, die Grenzen des Machbaren auszuloten – im Sport nicht weniger als in der Technik. Und auch das ist MERIDA: Als wir am Ende des Tages all unsere Aufgaben erfolgreich erledigt hatten, standen wir staunend vor einer perfekten „Win-Win-Lösung“, die wirklich allen Freude macht: unserem neuen MERIDA O.NINE!

WIE IST ES MÖGLICH?

Es war die Verbindung von neuester Messtechnik und wissenschaftlicher Forschung, die uns den MERIDA O.NINE realisieren ließ (siehe Seite 44). Die Werte dazu aber lieferte der Mountainbike-Profi Moritz Milatz aus unserem MULTIVAN MERIDA BIKING TEAM. Er katapultierte sein Bike über einen der selektivsten Cross Country Strecken in Deutschland: Die Strecke des Bundesliga-Rennens in Heubach. Wieder und immer wieder wurden dabei die höchsten Belastungen ermittelt, die ein Bike im harten Renneinsatz verkraften muss – bei Sprüngen, im Wiegetritt, beim Downhill. Bis ins letzte Detail wussten wir anschließend einerseits, wo gegenüber älteren Rahmenkonzeptionen etwas einzusparen war, wo aber andererseits auch gänzlich neue Lösungen gefunden werden mussten. Nein, es wäre zu viel behauptet, wir hätten das Fahrrad neu erfunden. Aber wir haben es auf seinen praktischen Einsatzzweck hin optimiert, wie wahrscheinlich noch niemand zuvor!

DIE SPECIALS DES MERIDA O.NINE

Der Baustoff ist der gleiche, wie er auch im legendären MERIDA NINETY-SIX zum Einsatz kommt: ein besonderer Mix aus High Modulus (HM), Ultra-High Modulus (UHM) und Intermediate Carbonfasern, fixiert durch eine Nano-verstärkten Matrix. Abhängig von den in der Praxis auftretenden Belastungsspitzen werden die in „Blast-Bladder-Technology“ gefertigten, kompakten Rahmenteile nach dem „Tube-to-Tube“-Prinzip oder mittels Innen-Muffung miteinander verbunden. Am Ende entsteht so ein Structure-Element-Monocoque, der eine optimale Layer-Struktur und ein Minimum an Faltenbildung garantiert.

Die vertikale Biegesteifigkeit des Unterrohrs wird durch eine vertikal angeordnete Verstärkungsrippe, die das Unterrohr in eine Doppelkammer unterteilt (Double Chamber Technology) drastisch erhöht. Das Sitzrohr ist extrem konifiziert. In der Anbindung an die stark belastete Tretlagersektion weist es einen gewaltigen Außendurchmesser von mehr als 40mm auf, am oberen Ende gerade noch schlanke 31,6mm. Beim Tretlager hat der Fahrer die Wahl: Zum Thema „System-Integration“ bietet MERIDA beim O.NINE mit BB30 das Package mit der steifsten Kurbelgarnitur und in Summe Rahmen/Innenlager/Kurbel auch das leichteste Gesamtpaket. Wer aber beim nackten Rahmen nach der leichtesten Lösung sucht, kann den Rahmen mit einem 73mm BSA-Tretlager ordern; das ist immerhin 30 Gramm leichter als die BB30 Variante.

Entscheidende Gewichtseinsparungen wurden möglich durch den Einsatz Ausfallenden aus Voll-Carbon mit Post-Mount-Direktmontage (für 160mm Rotor) oder den ins Sitzrohr integrierten Sockel zur Befestigung des Umwerfers (auch für SRAM XX geeignet) (siehe Seite 9). Das schont nicht nur das extrem dünnwandige Sitzrohr vor Überlastung, sondern ist obendrein leichter als jede der üblicherweise verwendeten Schellen.

Die fürs O.NINE speziell entwickelte Sattelklemmschelle aus Carbon wiegt gerade einmal zehn Gramm! Unsere neu entwickelte MERIDA Sattelstütze aus Carbon weist einen praxisgerechten Off-Set von 15mm auf und wiegt bei Dimensionen von 27,2/350mm gerade Mal die Kleinigkeit von 191 Gramm. Dabei bietet sie herausragende Komfortwerte: Unter Last erreicht sie eine um 15% höhere Flexibilität als die bisherige Referenz in dieser Disziplin (FSA K-Force SB25). Ihre Klemmung ist für Sättel mit Carbongestell uneingeschränkt geeignet.

WARUM „O.NINE“?

Unser neues Hardtail-Flaggschiff ist unseren aktuellen Informationen zufolge derzeit der weltweit leichteste Serienrahmen überhaupt. In seiner leichtesten Version wiegt es nur 930 Gramm, ein Wert, der selbst für eine Straßen-Rennmaschine Spitze wäre! Abgerundet heißt das: 0,9 Kilo und auf Englisch, der Muttersprache der MTB-Szene, „O.NINE“.



■ So sieht eingebauter Komfort aus: Beim O.NINE nimmt das nach oben hin stark konifizierte Sitzrohr eine schlanke Sattelstütze auf, die speziell für maximale Komfortwerte konzipiert wurde. Zudem sind die Sitzstreben des FLEX-STAY Hinterbaus extrem flach ausgeformt und arbeiten wie Blattfedern.



■ Leichter und steifer geht kaum: Das Voll-Carbon Ausfallende hat einen integrierte Direktbefestigung für Post-Mount Bremssättel und 160mm Rotoren. Umfangreiche Tests sichern die thermische Belastbarkeit der radikalen Integrations-Lösung.

NINETY-SIX

DANK TOP-TECH LEADER OF THE PACK

Schon als Prototyp errang es EM-Silber, kurz darauf riss es die internationale Biker-Presse zu Begeisterungstürmen hin, während es weitere Medaillen und Siege einsammelte und immer noch sammelt. Mit dem unter Einsatz der neuesten Methoden und Materialien entwickelten Carbon-Fully MERIDA NINETY-SIX gelang uns im vergangenen Jahr nicht nur der Sprung in die „Champions-League“ des Carbon-Rahmenbaus, sondern gleich der Durchmarsch an die Spitze des Genres.

Kann man es schonungsloser ausdrücken als die Zeitschrift „Mountain Bike“ in ihrer Ausgabe 6/08: „Das MERIDA NINETY-SIX kam, sah und fuhr die Elite der Race-Fullies in Grund und Boden. Wendig, spurtstark, superleicht. Testsieg!“ – Nun, wir machen es der Konkurrenz auch künftig nicht leichter, denn wir haben das MERIDA NINETY-SIX für 2010 in einigen Details sogar noch einmal verbessert!

DAS BESTE CARBON-MATERIAL UNSERER ZEIT

Das MERIDA NINETY-SIX könnte seine Überlegenheit nicht derart ausspielen, wäre nicht schon das Grundmaterial in der Lage, die besonderen Steifigkeitswerte bei niedrigstem Gewicht zu erzielen. Wir sind in der glücklichen Lage, mit dem aktuell besten Werkstoff des Genres zu arbeiten: unidirektionale Prepegs aus HM-/UHM-/IM-Fasern, die über eine Nano-Matrix der neuesten Generation sicher fixiert werden.

HIGH-TECH IN TOP-FORM

Die höchsten Belastungsspitzen am Fahrradrahmen treten rund ums Tretlager und unterhalb des Steuerrohrs auf. Hier bietet der MERIDA NINETY-SIX zwei separat gefertigte Monocoque-Bauteile, die im Unterrohr durch eine interne Muffe miteinander verbunden sind. „Structural Element Monocoque“ nennt sich diese Technik – und etwas Effizienteres zur Vermeidung unerwünschter Torsions- und Flatter-Kräfte haben wir bisher nicht erfunden.

Um andererseits Gewicht zu sparen, nutzen wir an weniger belasteten Stellen – etwa der Verbindung zwischen Sitz- und Oberrohr – die leichte „Tube-to-Tube“-Technik.

UNSIHTBARE „KRAFT-RIPPEN“

Intern sind in Ober- und Unterrohr zusätzliche Verstärkungsrippen angebracht. Sie optimieren die Biegesteifigkeit der Rohre und tragen somit wesentlich zur überragenden Seitensteifigkeit des NINETY-SIX bei. Stöße hingegen, die über Gabel oder gefederten Hinterbau in den Rahmen eingeleitet werden, werden perfekt aufgefangen und über die Oberrohr-Rippe harmonisch in die Außenhaut eingeleitet.

GRAMM-DIÄT

Wer so auf das Gewicht achtet wie wir bei unserem NINETY-SIX, der kontrolliert und optimiert jedes kleinste Bauteil. So besticht die komplett aus Carbon gefertigte Dämpferwippe nicht nur durch ihr famoses Aussehen – sie wiegt auch satte 36 Gramm weniger, als ein mit größter Mühe optimiertes Alu-Bauteil identischer Dimension!

AN SICHERHEIT NICHT GESPART

Da wäre dieser kleine grazile Verbindungssteg zwischen den Sitzstreben, auch er aus Carbon ... Wollte man auf ihn verzichten, wäre das MERIDA NINETY-SIX bestimmt noch ein paar Gramm leichter. – Doch nein, das kleine, organisch gefertigte Bauteil bewirkt eine derartige Stabilisierung des gesamten Hinterbaus und Entlastung des Federbeins von seitlichen Kräften, dass es unverzichtbar ist!

DAS IST NEU FÜR 2010!

Der zwar superleichte, aber aufwendig abzustimmende und hinsichtlich seiner Federkennlinie nicht immer optimal agierende DT-XR-Carbon-Dämpfer des Vorjahres wurde ersetzt. Die neuen NINETY-SIX-Rahmen erhalten das eigens für sie entwickelte M-210-Federbein von DT Swiss. Es bietet ein sehr einfaches Set-up, lässt selbst bei deutlich mehr SAG kein Wipp-Gefühl aufkommen und garantiert die optimale Ausnutzung des Federwegs. Ralph Näf, der Technik-Freak im MULTIVAN MERIDA BIKING TEAM und schon bisher bei der Entwicklung des NINETY-SIX stark involviert, ist nach ersten Testfahrten begeistert.

Außerdem besteht ab sofort die Möglichkeit, das MERIDA NINETY-SIX mit dem BB30-Tretlager zu ordern. Im Vergleich zum bisher verwendeten Modell (das immerhin einen Rekord im Sgi-Index der Zeitschrift „Mountain Bike“ erzielte), bietet es noch einmal gesteigerte Umsetzung der Pedalkraft.

Wie sagt es Ralph Näf: „Weniger Kraftverlust geht nicht!“



■ Supersteif: Bereits 2009 protzte das Ninety-Six Carbon mit der besten, je bei einem Fully gemessenen Tretlagersteifigkeit*. Im neuen Modelljahr setzen wir dank BB30 Technik nochmals eins oben drauf – direkterer Vortrieb geht nicht! *„MountainBIKE“; Test Ninety Six Team



■ Besser Federn: Dank dem neu entwickelten, speziell für das Ninety-Six abgestimmten DT SWISS Federbein M210 arbeitet die Hinterbau-Federung wie Samt und Seide. Zudem ist die korrekte Abstimmung jetzt kinderleicht.

SCULTURA EVO

SKULPTUR-KULTUR AUS TECHNIK & DESIGN

Wie kann ein Rennrad zugleich so schön, so leicht, so steif und so komfortabel sein?! Immerhin belegte unser SCULTURA EVO TARGET SIX in unabhängigen Tests der besten Carbon-Rahmen weltweit Rang zwei unter den leichtesten Carbon Rahmen-Sets* und zugleich Platz zwei in der Disziplin „Komfort“**! Dass es zudem auf dem Laufsteg der Schönsten keine Konkurrenz zu fürchten hat, sehen Sie schon hier anhand der Fotos.

Es ist die überragende Carbon-Technik, die MERIDA zum derzeit wohl führenden industriellen Anbieter exklusiver Carbon-Rahmen macht. Wie schon im Offroad-Sektor ist auch hier ein Mix aus HM+UHM+IM-Carbonfasern, verarbeitet mit modernstem Nano-Matrix-Harz, mitverantwortlich für das brillante Resultat. Übrigens profitieren auch unsere Profis vom MULTIVAN MERIDA BIKING TEAM vom SCULTURA: Wann immer möglich, bolzen sie Ausdauer-Kilometer auf der Straße. Im Frühjahr auf Mallorca kennt man das Team eigentlich nur als Reiter unserer SCULTURAs ...

*„TOUR“ Carbonrahmentest 3/2009, Kriterium Gewicht Rahmenset

**„TOUR“ Carbonrahmentest 3/2008, Kriterium Komfort-Wertung

HIGHLIGHTS AUS FORM UND FUNKTION

WO GIBT ES DAS AN EINEM EINZIGEN BIKE REALISIERT?

- Die Ausfallenden des SCULTURA EVO LIGHT bestehen aus massivem Carbon und sind damit nicht nur enorm belastbar, sondern zugleich extrem leicht.
- Das überarbeitete Tretlager-Einsatz ist mittels Surface Bonding Technologie in das Tretlagergehäuse aller SCULTURA EVO Rahmen-Modelle eingeklebt – das spart gegenüber in konventioneller Technik einteilig in den Rahmen laminierten Aluhülsen nochmals gut 40 Gramm Gewicht.
- Die vollständig aus Carbon gefertigte Gabel des SCULTURA EVO TEAM bietet trotz ihrer wunderschön grazilen Form solide Double-Chamber-Technologie mit einer quer zur Fahrtrichtung eingebauten Verstärkungsrippe. Das trägt zu ihrer enormen Seitensteifigkeit bei, während sie – in Fahrtrichtung – exzellenten Komfort und hochpräzises Handling bietet. Sie vor allem ist für den überragenden Fahrkomfort des SCULTURA verantwortlich.

SOFT SKILLS + HARD FACTS

Für das bemerkenswert stimmige, in sich geschlossene und auf den ersten Blick überzeugende Äußere des SCULTURA EVO Baureihe zeichnet das mehrfach international prämierte Design-Studio PDD verantwortlich. Jede einzelne Rahmengröße wurde an den wichtigen Rohrknoten und aus allen Blickwinkeln mit modernster 3D Software optimiert, um ein zeitlos schönen Rahmen auf die Räder zu stellen.

Dank harter Vorgaben unserer hauseigenen Entwicklungsabteilung gemäß den Test-Kriterien des Fachmagazine „TOUR“ und „RoadBIKE“ musste unser Produktions-Partner in Taiwan alle Register ziehen, um den gewünschten Spagat zwischen den gegensätzlichen Eigenschaften geringstmögliches Gewicht, höchster Komfort und beruhigende Steifigkeit im Serienqualität unter einen Hut zu bringen.

Anschließend traten die Fahrer des MULTIVAN MERIDA BIKING TEAM im wahrsten Sinn des Wortes „an“, um sie in langen Sessions auf Herz und Nieren zu testen. Und nun steht das SCULTURA für Sie in Perfektion bereit.

NEU FÜR 2010

Wer Wert auf ein wirklich extrem steifes Tretlagergehäuse legt, das selbst unsere „harten“ Vorgaben übertrifft, der hat ab sofort die Option, sich sein SCULTURA EVO TEAM mit einem BB30-Tretlager zu ordern. Die durch das größere Gehäuse verursachten 30 zusätzlichen Gramm am Rahmengewicht werden durch das deutlich leichtere Paket an Innenlager und der BB30 Carbon Kurbelgarnitur leicht wieder ausgeglichen. Der Steifigkeits-Unterschied zur konventionellen Lager/Kurbel-Kombination ist auch ohne Prüfbank deutlich spürbar – und zwar ab dem ersten Tritt!

Unsere neu entwickelte MERIDA Sattelstütze aus Carbon weist einen praxisgerechten Versatz der Klemmung von 15mm auf und wiegt bei Dimensionen von 31,6/350 mm gerade Mal die Kleinigkeit von 195 Gramm. Damit ist sie nicht nur eine der leichtesten Stützen dieser Dimension, sondern glänzt auch mit herausragenden Komfortwerten: Unter Last erreicht sie eine um 15% höhere Flexibilität als die bisherige Referenz in dieser Disziplin. Ihre Klemmung ist für Sättel mit Carbon-Gestell uneingeschränkt geeignet.



■ *Leicht, steif, schön: Unsere MERIDA FEATHERLIGHT-Gabel am SCULTURA EVO TEAM wiegt unglaubliche 295 Gramm* – ist aber dank quer zur Fahrtrichtung angeordneter Rippen der patentierten DOUBLE CHAMBER Gabelscheiden steif genug, um ein messerscharfes Handling zu ermöglichen.*

*Bei Schaftlänge 225mm



■ *Kraftwerk: Dank optionalem BB30 Tretlager und FLEX-STAY Kettenstreben vereint der SCULTURA EVO direkte Umsetzung der Pedalkraft mit hoher Eigendämpfung und liegt dabei unwahrscheinlich satt auf der Straße.*

TIME WARP

ALS OB DER WIND EIN FENSTER HÄTTE

Zeit, Geschwindigkeit, zurückgelegte Strecke. Sieg – oder doch wieder nur mit-gefahren? Manchmal macht das Material den Unterschied, manchmal auch die Fähigkeit des Materials, die Fähigkeiten des Fahrers optimal umzusetzen in: Zeit, Geschwindigkeit, zurückgelegte Strecke.

TIME WARP begann als Messe-Schaustück. Schön, futuristisch, aber als reines Konzept-Bike „unfahrbar“. Bereits ein Jahr später hat sich Letzteres geändert, und zwar grundsätzlich. Mit seinem einzigartigen MODULAR HEAD eilt unser TIME WARP der Konkurrenz bereits im Katalog voraus – dank einer exklusiven Technik, die Fahrer-Position auf diesem bemerkenswerte Triathlon- und Zeitfahrrad individuell an den jeweils erreichten Leistungsstand des Piloten anzupassen!

AERO-POSITION

Ab einer Geschwindigkeit von 28 km/h stellt der Luftwiderstandsbeiwert das größte Hindernis dar, das ein Radfahrer zu überwinden hat, um möglichst viel von seiner Körperkraft in Vortrieb umzusetzen. Dabei ist es sicherlich von Vorteil, wenn sein Fahrrad aerodynamisch optimiert ist, den größten Luftwiderstand aber bietet der Fahrer selbst. Um dem Wind ein Schnippchen zu schlagen, machen Zeitfahrer und Triathleten ihre Stirnfläche so klein wie möglich und winkeln die Arme auf ihrem Aero-Lenker so an, dass sie gleichsam als „Luftleitbleche“ dienen und den Fahrtwind möglichst verwirbelungsarm um ihren Körper herumlenken.

TRIATHLON- ODER ZEITFAHRMASCHINE?

Diese Aero-Position wird umso unbequemer, je „flacher“ sich der Fahrer positioniert, um seine Stirnfläche klein zu halten. Gerät der eingeschlossene Winkel zwischen Wirbelsäule und Oberschenkel hierbei zu spitz, wird der muskuläre Wirkungsgrad beeinträchtigt und zudem die Atmung behindert – die Tretleistung fällt ab. Der aerodynamische Gewinn kann aber diesen Leistungsverlust überlagern, so lange das gefahrene Tempo hoch genug ist. Zeitfahren erstrecken sich in der Mehrzahl über 5 km bis 50 km. Sie fordern vom Fahrer also maximal 70 Minuten Höchstleistung in der anstrengenden Aero-Position. Das lässt sich aushalten, wenn man gut trainiert ist und einen gesunden Ehrgeiz hat. Anders beim Triathlon, dessen Ironman-Distanz für die Rad-Prüfung bei 180 km liegt. Selbst mit einem 40er-Schnitt ist man dazu viereinhalb Stunden unterwegs! Wer da auf seiner Maschine „leidet“, tut sich keinen Gefallen, und dem Ergebnis schadet's auch!

MODULAR HEAD SYSTEM

Braucht man also zwei unterschiedliche Maschinen zum Zeitfahren und für den Triathlon? – Nein! – Nicht, seit es TIME WARP gibt zumindest! Dessen zum Patent angemeldetes Steuerrohrsystem nämlich lässt sich in zwei Schritten um bis zu 40 mm verstellen, ohne dass man dazu herkömmliche „Spacer“ einbauen müsste! Der Zeitfahrer kann seine kurzen Distanzen also mit extrem tiefgestelltem Lenker und entsprechendem Aerodynamik-Vorteil absolvieren, während der Ironman seine 180 km mit verlängertem Steuerrohr und spürbar bequemer abspult. Mehr noch: Im Lauf der Saison kann jeder TIME WARP-Fahrer mit steigender Leistung auf die ihm zuträglichste Aero-Position herantasten, indem er seine Lenkerhöhe variiert!

DER RAHMEN

Die flächigen Rohre bestehen aus dem gleichen Material, das unseren MTB-Rahmen O.NINE zu einem der leichtesten, zugleich aber dem stabilsten und komfortabelsten unserer Zeit macht: HM/UHM/IM-Carbonfasern, verarbeitet mit modernstem Nano-Matrix-Harz. Aus Gründen der Aerodynamik sind alle Züge innenverlegt, die zentral angesteuerte Hinterradbremse sitzt, geschützt und versteckt unter einem Spoiler, hinter dem Tretlagergehäuse. Flächig auch die Hinterbaustreben, was einerseits der Aerodynamik zugute kommt, zugleich aber auch zur hervorragenden Seitensteifigkeit beiträgt. Obwohl die großen Flächen und das Volumen des Steuerkopfs den TIME-WARP wuchtig und kraftvoll erscheinen lassen, ist er einer der leichtesten Triathlon-Rahmen. Bereits zwei gefüllte Trinkflaschen wiegen deutlich mehr als ein TIME-WARP Rahmen!

DIE AUSSTATTUNG

Wir gehen davon aus, dass Triathleten und ambitionierte Zeitfahrer ihren TIME WARP nach eigenen Vorstellungen komplettieren möchten. Daher wird er sicherlich zumeist als Rahmen-Kit gekauft und anschließend individuell komplettiert. Wer es gerne konsequent und „am Stück“ haben möchte, kann aber auch der Empfehlung unseres Entwicklers Jürgen Falke folgen und den TIME-WARP als Komplett-Bike wie abgebildet ordern. 20 Jahre nach seinem ersten Start beim Ironman auf Hawaii setzt Jürgen alles daran, in Kona auf seinem „Baby“ nicht nur technisch und optisch einen herausragenden Eindruck zu hinterlassen ...



■ Tief(F)lieger oder Langstreckler: Der zum Patent angemeldete MODULAR HEAD erlaubt es, die effektive Steuerrohrlänge des TIME-WARP in 20mm-Schritten um bis zu 40 Millimeter zu variieren.



■ Aus dem Wind geduckt: Die speziell für die WARP-Serie auf Teilzug-Bedienung umgearbeitete Hinterrad-Bremse bremsst, wie man es von einer echten Rennbremse erwartet – und ist aerodynamisch günstig hinter dem zum Kiel auslaufenden Unterrohr versteckt.

HFS & TFS

WIR MACHEN DAS ROHR ZUR SKULPTUR

Ein Aluminiumrohr muss heute nicht mehr einfach rund sein – zumal wenn die Forschung zeigt, dass es mit einem anderen Querschnitt deutlich besser dazu geeignet wäre, Teil eines MERIDA-Bikes zu werden! Die hochbelasteten Sektionen eines Fahrrads, also vornehmlich die ums Steuerrohr und die in Tretlagerhöhe, sind mit belastungsgerecht dimensionierten Rahmenrohren weitaus stabiler und verwindungsärmer zu fertigen – was die Fahrstabilität und Sicherheit des Bikes spürbar erhöht.

Im Carbon-Rahmenbau hat der Konstrukteur alle Freiheiten, die Rahmenform neben der Berücksichtigung technischer Gesichtspunkte sehr frei bestimmen zu können und höchst attraktive, ästhetische Schwerpunkte zu kreieren. Seit einiger Zeit erlaubt eine Technik auch bei hochwertigen Aluminium-Rohren die schonende, dreidimensionale Umformung. „Hydroforming System“ (HFS) heißt dieses Verfahren, bei dem die einzelnen Rahmenrohre mit heißer Flüssigkeit befüllt werden und diese das jeweilige Rohr mit hydraulischer Kraft „in Form bringt“. Immens hoher Druck bringt die Rohrwände beim Umform-Vorgang dazu, sich so nach außen zu wölben, so dass sie gegen komplex geformte Negativ-Werkzeuge gepresst werden und deren Form spiegelbildlich annehmen. Wie Sie auf den folgenden Seiten sehen können, lassen sich mit HFS wunderschöne Rahmen mit ganz eigenständigem Design kreieren, die aber neben der formalen Seite auch in ihren Leistungsdaten überzeugen.

Der speziell geformte Lenkkopfbereich etwa nimmt die hohen Belastungen, welche von Gabel und Vorderradbremse auf den Rahmen einwirken dank vergrößerter Rohrquerschnitte problemlos auf, wenige markante Schweißnähte akzentuieren die perfekten Rohrübergänge. So erreichen wir beim HFS XC Comp-Rahmen nicht nur absolute Flatterfreiheit und damit respektable Sicherheitsreserven, sondern auch einen Alu-Rahmen dieser Leistungsklasse sensationell niedriges Gewicht von gerade mal 1.450 Gramm!

Schauen Sie hin, auch diese Designelemente sind zum Markenzeichen eines MERIDA-Bikes geworden: das kantig-breite Unterrohr mit seinen konkav eingezogenen Seitenflächen, das drauf perfekt abgestimmte, sich nach hinten verjüngende Sitzrohr. Oder das HFS-Steuerrohr, an das sich Ober- und Unterrohr „wie aus einem Guss“ anschmiegen und eine formale, hochbelastbare Einheit bilden. Voraussetzung für die Anwendung des Hydroforming System ist die Verwendung höchstwertiger Aluminiumrohre unserer Top-Legierung PROLITE 66.

Auch preislich attraktiveres Rohrmaterial lässt sich dank unserem Know-How bis zu einem erstaunlichen Grad verformen. „Technoforming System“ (TFS) nennen wir bei MERIDA das Verfahren, bei dem die Rohre nach einem mechanischen Pressvorgang in ebenfalls spiegelbildlich geformten Werkzeugen ihre völlig neue Gestalt annehmen. Bei TFS wirken die umformenden Kräfte im Gegensatz zum Hydroforming von Außen – das Ergebnis allerdings kommt dem von HFS in optischer Hinsicht bereits erstaunlich nahe. Durch die einfacheren Prozesse benötigen die Wandstärken etwas mehr Reserve und das Verhältnis der Konifizierung fällt nicht ganz so radikal aus – daher liegt bei TFS das Rahmengewicht etwas höher als bei den HFS-Spitzenmodellen. In der preislichen Mittelklasse setzen Alu-Rahmen mit TFS-Technologie allerdings unter optischen, wie technischen Gesichtspunkten Maßstäbe. Auch hier also steht die attraktive MERIDA-Optik nicht als Selbstzweck, sondern bietet echten technischen Mehrwert – Basis für ein überlegenes Sportgerät zu vernünftigen Konditionen.



■ *Starke Front: Mit dem erstmals in HFS-Technik geformten HFS-Steuerrohr finden das mächtige HFS Ober- und Unterrohr ihren perfekten Anschluss. Das garantiert hervorragende Lenkkopf-Steifigkeit und macht dem Einsatz überdimensionierter Steuerkopf-Lager überflüssig.*



■ *Scharfe Optik: Aus dieser Perspektive sieht man, wie MERIDA mittels TFS-Technik bereits in der preislichen Mittelklasse Akzente im Rahmenbau setzt, die anderswo nur in der Oberklasse zu finden sind.*

MERIDA FEATURES

QUALITÄT HAT IHRE ZEICHEN.

STRUCTURE ELEMENTS



Carbon-Rahmen, der aus kompakten Rahmensegmenten gefertigt ist. Je nach Belastungsart werden die Bauteile über interne Muffen oder Tube-to-Tube miteinander verklebt.

AWS



Anti Wrinkle System – über spezielle Formeinsätze wird bei der Fertigung des Monocoque-Rahmens die Oberflächen-Güte der Rahmen-Innenseite stark verbessert. Weniger Falten bedeuten höhere Steifigkeit und optimierte Haltbarkeit.

DOUBLE CHAMBER TECHNOLOGY



Integrierte Verstärkungsrippe teilt hochbelastete Rohre in 2 separate Kammern und erhöht damit die Biegesteifigkeit und Belastbarkeit.

NANO MATRIX CARBON



Durch Nano-Partikel verstärkte Epoxidharz-Matrix – für bis zu 40% erhöhte Schlagzähigkeit.

FLEX-STAY



Speziell geformte Sitz- und/oder Kettenstreben, die eine erhöhte Vibrationsdämpfung und erhöhten Fahrkomfort ermöglichen.

CARBON FORK



Gabel aus Carbonfaser-Kunststoff; bei einigen Modellen als Vollcarbongabel ausgeführt.

TFS TECHNO FORMING SYSTEM



Durch mechanischen Pressvorgang von außen nach innen dreidimensional umgeformte Rohre aus Racelite 6061 Aluminium.

HFS HYDRO FORMING SYSTEM



Durch hydraulische Kräfte von innen nach aussen dreidimensional umgeformte Rohre aus Prolite 66 Aluminium.

PROLITE 66 TRIPLE BUTTED ALUMINIUM



MERIDA's Top-Legierung aus hochfestem Aluminium, mit 3-fach konifizierten Wandstärken.

RACELITE 6061 ALUMINIUM



Hochwertige Legierung aus wärmebehandeltem Aluminium, mit doppelt konifizierten Wandstärken.

MATTS TAPER TOP-TUBE



MATTS Shotgun Oberrohr mit von vorne nach hinten verjüngtem Rohr-Querschnitte.

SHOTGUN 6061



MERIDA-typisches Unterrohr mit Zwillings-Profil an der Rohr-Unterseite, erhöht die Biege- und Torsionssteifigkeit.

EGG-SHAPE HEADTUBE



Eiförmiges Steuerrohr mit Semi-Integrierten Lagern und in der Mitte vergrößertem Rohrquerschnitt – für optimale Lenkkopf-Steifigkeit.

CONE-HEAD HEAD-TUBE



Konisch geformtes, sich nach oben hin verjüngendes Steuerrohr; unten Semi-Integrierter, oben aussenliegender Steuersatz.

SMOOTH-WELDING



Durch zweiten Schweißvorgang geglättete Schweißnaht – tolle Optik ohne Festigkeits-Einbußen.

K-MOUNT DROP-OUT



Disc-Ausfallende mit integrierter Befestigungsmöglichkeit für HEBIE Hinterbau-Seitenständer.

INTERNAL CABLE



Im Oberrohr verlegtes Bremskabel – bei einigen Modellen zusätzlich im Unterrohr innenverlegte Schaltzüge.

FLOATING DISC



Patentierte MERIDA Scheibenbrems-Aufnahme mit 10mm Steckachse, welche die Federungs- und Bremskräfte vollständig entkoppelt.

LOCKOUT



Blockiermöglichkeit des Federlements (Gabel und/oder Federbein) durch Umlegen eines Hebels direkt an der Gabel/am Federbein.

REMOTE LOCKOUT



Blockiermöglichkeit des Federlements (Gabel und/oder Federbein) durch Fernbedienung vom Lenker aus.

FORK TRAVEL HARDTAIL



Angabe des maximalen Federweges bei Bikes mit Federgabel.

FRONT / REAR TRAVEL SUSPENSION



Angabe des maximalen Federweges des Hinterbaus bei vollgefederten Bikes.



ONE-FIVE-0 3800 DISC

GRÖSSEN 15 / 17 / 19

GÄNGE 27

RAHMEN One-Five-0 Float-D

GABEL Fox 36Talas R-20mm 100-130-160

FARBE(N) white (black)

DÄMPFER Fox RP23

UMWERFER Shimano Deore XT 34.9

SCHALTWERK Shimano Deore XT Shadow

SCHALTHEBEL Shimano Deore XT Rapidfire

BREMSHEBEL Magura Louise Bat

BREMSEN Magura Louise Bat 203/180 mm

KURBELGARNITUR Shimano Deore XT 44-32-22

KETTE Shimano CN-HG73

NABEN DT Swiss 370 Disc-20 / 340M Disc-10

FELGEN DT Swiss E540 Disc

REIFEN Maxxis Minion DHF 2.35 Kevlar

KASSETTE Shimano CS-M770 11-34

LENKER FSA XC 281AOS R25 660

VORBAU FSA OS-150 XT, 6°

STEUERSATZ FSA BB410 Neck

SATTEL Fizik Gobi XM

PEDALE Shimano M520

GEWICHT 14,5 kg



CARBON FLX XT-EDITION DISC

GRÖSSEN	16 / 18 / 20 / 22	---
GÄNGE	27	Shimano XT 34.9
RAHMEN	Carbon FLX Nano	Shimano XT Shadow
GABEL	Manitou R7 absolute 100	Shimano XT rapidfire
FARBE(N)	white-gold / carbon clear	Shimano
	---	Shimano M486 Disc 180/160 mm

KURBELGARNITUR	Shimano XT 44-32-22
KETTE	Shimano CN-HG53
NABEN	Shimano M495 centerlock
FELGEN	Merida Matts Disc 26 black
REIFEN	Merida Race Lite 2.1
KASSETTE	Shimano CS-HG50-9 11-34

LENKER	FSA XC 1800S Flat 600
VORBAU	FSA OS-190 6
STEUERSATZ	BB410 Neck
SATTEL	XM Line
PEDALE	XC Alloy
GEWICHT	10,5 kg



LOCK-OUT



MATTS TFS XT-EDITION DISC

GRÖSSEN 16 / 18 / 20 / 22

GÄNGE 27

RAHMEN Matts TFS Comp Disc

GABEL Fox FRL 0/B 100 lock-out

FARBE(N) black-white

DÄMPFER ---

UMWERFER Shimano XT 34.9

SCHALTWERK Shimano XT Shadow

SCHALTHEBEL Shimano XT rapidfire

BREMSHEBEL Avid

BREMSEN Avid Elixir CR 185/160

KURBELGARNITUR Shimano XT 44-32-22

KETTE Shimano CN-HG73

NABEN Mavic Crossride Disc

FELGEN Mavic Crossride Disc

REIFEN Schwalbe Rocket Ron Performance 2.1

KASSETTE Shimano CS-M770 11-34

LENKER FSA XC 1800S Flat 600

VORBAU FSA OS-XT 6

STEUERSATZ BB410 Neck

SATTEL Selle Italia Q-BIK

PEDALE Shimano M520

GEWICHT 10,7 kg



MATTSPRO XT-EDITION DISC

GRÖSSEN	16 / 18 / 20 / 22 / 24
GÄNGE	27
RAHMEN	Matts PRO Disc
GABEL	Rock Shox Tora SL Coil 100 lockout
FARBE(N)	black-white

DÄMPFER	---
UMWERFER	Shimano XT 34.9
SCHALTWERK	Shimano XT Shadow
SCHALTHEBEL	Shimano XT rapidfire
BREMSHEBEL	Shimano
BREMSEN	Shimano M486 Disc 180/160 mm

KURBELGARNITUR	Shimano XT 44-32-22
KETTE	Shimano CN-HG53
NABEN	Shimano M495 centerlock
FELGEN	Merida Matts Disc 26 black
REIFEN	Merida Race Lite 2.1
KASSETTE	Shimano CS-HG50-9 11-34

LENKER	FSA XC 1800S Flat 600
VORBAU	FSA OS-190 6
STEUERSATZ	BB410 Neck
SATTEL	XM Line
PEDALE	XC Alloy
GEWICHT	12,2 kg



MATT'S 40 V-BRAKE

GRÖSSEN	14,5 / 16 / 18 / 20 / 22	DÄMPFER	---	KURBELGARNITUR	Shimano M191 42-34-24 CG	LENKER	X-Mission Speed Flat 580
GÄNGE	24	UIMWERFER	Shimano M190 31.8	KETTE	Shimano CN-HG40	VORBAU	X-Mission Speed 17°
RAHMEN	Matts Tapper-V	SCHALTWERK	Shimano Alivio	NABEN	Alloy QR / Shimano RM30-8	STEUERSATZ	A-Head OS
GABEL	Suntour XCT V2 100 Lockout	SCHALTHEBEL	Shimano SL-M360 Rapidfire	FELGEN	Double Wall black	SATTEL	X-Mission Sport
FARBE(N)	grey glimmer	BREMSHEBEL	Shimano attached	REIFEN	CST C1348 2.1	PEDALE	XC Steel
	---	BREMSEN	V-Brake Linear	KASSETTE	Shimano CS-HG30-8 11-32	GEWICHT	13,5 kg



MATTS WULF 60 V-BRAKE

GRÖSSEN	14,5 / 16 / 18 / 20 / 22
GÄNGE	21
RAHMEN	Matts Comp V
GABEL	SR XCT V2 100
FARBE(N)	black-blue black-green

DÄMPFER	---
UMWERFER	Shimano TY10-42T
SCHALTWERK	Shimano Altus
SCHALTHEBEL	Shimano EF50-3/-8
BREMSHEBEL	attached
BREMSEN	V-Brake Linear

KURBELGARNITUR	SR CW-XCC-T102-PBG 42-34-24 CG
KETTE	Shimano UG51
NABEN	Alloy QR / Alloy QR
FELGEN	Merida Matts V-Black/NC
REIFEN	Merida 2.1
KASSETTE	Shimano MF-TZ21 14-28

LENKER	X-Mission CEN STEEL Rise 600
VORBAU	X-Mission Speed CEN 17°
STEUERSATZ	A-Head
SATTEL	X-Mission Cross Comfort
PEDALE	PP Pedal
GEWICHT	13,1 kg





MATTS 10 AT V-BRAKE

GRÖSSEN 14,5 / 16 / 18 / 20 / 22

GÄNGE 21

RAHMEN Matts Comp V

GABEL SR XCT V2 100

FARBE(N) black / red

DÄMPFER ---

UMWERFER Shimano TY10-42T

SCHALTWERK Shimano Altus

SCHALTHEBEL Shimano EF50-3/-8

BREMSHEBEL attached

BREMSEN V-Brake Linear

KURBELGARNITUR SR CW-XCC-T102-PBG 42-34-24 CG

KETTE Shimano UG51

NABEN Alloy QR / Alloy QR

FELGEN Merida Matts V-Black/NC

REIFEN Merida 2.1

KASSETTE Shimano MF-TZ21 14-28

LENKER X-Mission CEN STEEL Rise 600

VORBAU X-Mission Speed CEN 17°

STEUERSATZ A-Head

SATTEL X-Mission Cross Comfort

PEDALE PP Pedal

GEWICHT 13,1 kg



CROSSWAY TFS 700 V-BRAKE

GRÖSSEN	48 / 52 / 55 / 58 / 61 / 42L / 46L / 50L
GÄNGE	27
RAHMEN	Crossway TFS-V
GABEL	SR NCX-D-HLO 63
FARBE(N)	silk matt black (white)

DÄMPFER	---
UMWERFER	Shimano Deore 31.8
SCHALTWERK	Shimano Deore XT
SCHALTHEBEL	Shimano Deore Rapidfire
BREMSHEBEL	Avid FR5
BREMSEN	Avid Single Digit 3

KURBELGARNITUR	Shimano M443 48A-36-26 CG
KETTE	Shimano CN-HG53
NABEN	Shimano Deore
FELGEN	Merida TFS-700 V-Black/NC
REIFEN	Merida Speed 40 Reflex
KASSETTE	Shimano CS-HG50-9 11-32

LENKER	FSA XC 270A R20 600
VORBAU	FSA XC-190LX 17°
STEUERSATZ	CONOID A-HEAD
SATTEL	X-Mission Cross Sport
PEDALE	XC Alloy
GEWICHT	12,2 kg



CROSSWAY TFS 100 V-BRAKE

GRÖSSEN 48 / 52 / 55 / 58 / 61 / 42L / 46L / 50L

GÄNGE 24

RAHMEN Crossway TFS-V

GABEL SR NEX4610-HLO 63 Lockout

FARBE(N) white (black)

DÄMPFER ---

UMWERFER Shimano M310 31.8

SCHALTWERK Shimano Alivio

SCHALTHEBEL Shimano ST-M360 Rapidfire

BREMSHEBEL Avid Single Digit 3

BREMSEN Avid Single Digit 3

KURBELGARNITUR Shimano M311 48-38-28 CG

KETTE Shimano CN-HG50

NABEN Alloy QR / Shimano RM60-8

FELGEN Merida TFS-700 V-Black/NC

REIFEN Merida Speed 40 Reflex

KASSETTE Shimano CS-HG40-8 11-32

LENKER FSA XC 270A R20 600

VORBAU FSA XC-190LX 17°

STEUERSATZ CONOID A-HEAD

SAITTEL X-Mission Cross Sport

PEDALE XC Steel

GEWICHT 12,7 kg

NINETY-SIX EIN MILESTONE FÜR DIE „BIKE“-LESER!

DAS BIKE, DAS DERZEIT „STATE OF THE ART“ DEFINIERT. WELTWEIT.

Die Magazine liegen ihm zu Füßen mit Bewertungen wie „überragend“ („Mountain Bike“), „super“ („bike“) und „herausragend“ („BikeSportNews“), unsere Profis fahren damit einen Erfolg nach dem anderen nach Hause. Derzeit ist unser NINETY-SIX so etwas wie die ultimative Rennmaschine in der internationalen Szene.

Die einen lieben es für seine perfekte Geometrie, die anderen für sein fast schon überirdisch geringes Gewicht. Zugleich bietet es bislang unerreichte Stabilitätswerte, verbindet Federungskomfort und Spurstabilität mit eindrucksvoller Antrittsstärke. Hier scheint ein perfekter Königs-Kompromiss gelungen, wofür nicht zuletzt die überragenden Traktionsvorteile sprechen.





NINETY-SIX CARBON XX

GRÖSSEN	16 / 18 / 20 / 21,5	DÄMPFER	DT M210 50 Remote LO	KURBELGARNITUR	Sram XX 2.2 42-28	LENKER	FSA Carbon Pro CSI Flat 620
GÄNGE	20	UMWERFER	Sram XX 34.9	KETTE	Sram CN-PC1090	VORBAU	FSA OS99 6°
RAHMEN	Ninety-Six Carbon BB30 Disc	SCHALTWERK	Sram XX medium	NABEN	DT Swiss 190 Ceramic Disc	STEUERSATZ	NO.9 Mcup/CC-CF
GABEL	DT Swiss XC Race 100	SCHALTHEBEL	Sram XX	FELGEN	Alex XCR PRO 300 Disc	SATTEL	Selle Italia SLR Kit Carbon
FARBE(N)	UD Carbon (white/red)	BREMSHEBEL	Sram XX Disc	REIFEN	Schwalbe Rocket Ron Evo 2.1	PEDALE	Crank Brothers EGGBeater Ti
---	---	BREMSEN	Sram XX Disc 185/160 mm	KASSETTE	Sram XX 11-36	GEWICHT	9,1 kg



NINETY-SIX CARBON TEAM DISC

GRÖSSEN	16 / 18 / 20 / 21,5
GÄNGE	27
RAHMEN	Ninety-Six Carbon BB30 Disc
GABEL	Manitou R7 MRD 100 Milo-Remote
FARBE(N)	Team-green / UD Carbon

DÄMPFER	DT M210 50 Remote LO
UMWERFER	Sram X.9 34.9
SCHALTWERK	Sram X.O Gold
SCHALTHEBEL	Sram X.O Twister
BREMSHEBEL	Avid Elixir CR Carbon
BREMSEN	Avid Elixir CR Carbon 185/160 mm

KURBELGARNITUR	FSA K-Force Lite 44-32-22 BB30
KETTE	Shimano CN-HG93
NABEN	DT Swiss 240 Disc
FELGEN	Alex XCR PRO 300 Disc
REIFEN	Maxxis Monorail Exception 2.1
KASSETTE	Shimano CS-M970 11-34

LENKER	FSA Carbon Pro CSI Flat 620
VORBAU	FSA OS99 6°
STEUERSATZ	NO.9 Mcup/CC-CF
SATTEL	Selle Italia SLR XC
PEDALE	Crank Brothers EGGBeater Ti
GEWICHT	9,7 kg



NINETY-SIX CARBON 3000 DISC

GRÖSSEN	16 / 18 / 20 / 21,5
GÄNGE	27
RAHMEN	Ninety-Six Full Carbon Disc
GABEL	Fox FRL 0/B 100
FARBE(N)	white/UD Carbon

DÄMPFER	DT M210 50 Remote LO
UMWERFER	Shimano Deore XT 34.9
SCHALTWERK	Shimano Deore XT Shadow
SCHALTHEBEL	Shimano Deore XT Rapidfire
BREMSHEBEL	Magura Louise
BREMSEN	Magura Louise 180/160 mm

KURBELGARNITUR	Shimano Deore XT 44-32-22
KETTE	Shimano CN-HG73
NABEN	DT Swiss X1900 Disc Wheelset
FELGEN	DT Swiss X1900 Disc Wheelset
REIFEN	Schwalbe Rocket Ron Evo 2.1
KASSETTE	Shimano CS-M770 11-34

LENKER	FSA XC 1800S Flat 600
VORBAU	FSA OS-XT 6°
STEUERSATZ	NO.9 Mcup/CC-CF
SATTEL	Prologo Scratch Pro T2.0
PEDALE	Crank Brothers EggBeater C
GEWICHT	10,9 kg



NINETY-SIX HFS 3000 DISC

GRÖSSEN	16 / 18 / 20 / 21,5
GÄNGE	27
RAHMEN	Ninety-Six HFS CF Disc-single
GABEL	Magura Durin Race 100
FARBE(N)	black/white

DÄMPFER	X-Fusion 02 RL Remote
UMWERFER	Shimano Deore XT 34.9
SCHALTWERK	Shimano Deore XT Shadow
SCHALTHEBEL	Shimano Deore XT Rapidfire
BREMSHEBEL	Magura Louise
BREMSEN	Magura Louise 180/160 mm

KURBELGARNITUR	Shimano Deore XT 44-32-22
KETTE	Shimano CN-HG73
NABEN	Shimano Deore XT Disc
FELGEN	DT X445 Disc
REIFEN	Schwalbe Rocket Ron Perf. 2.1
KASSETTE	Shimano CS-M770 11-34

LENKER	FSA XC 1800S Flat 620
VORBAU	FSA OS-XT 6°
STEUERSATZ	FSA BB410 Neck
SATTEL	Prologo Scratch Pro T2.0
PEDALE	Shimano M520
GEWICHT	11,9 kg



NINETY-SIX HFS 1000 DISC

GRÖSSEN	16 / 18 / 20 / 21,5
GÄNGE	27
RAHMEN	Ninety-Six HFS CF Disc-single
GABEL	Manitou R7 100 Lockout
FARBE(N)	white/black

DÄMPFER	X-Fusion 02 RL Remote
UIMWERFER	Shimano SLX 34-9
SCHALTWERK	Shimano Deore XT Shadow
SCHALTHEBEL	Shimano SLX Rapidfire
BREMSHEBEL	Hayes Stroker Trail
BREMSEN	Hayes Stroker Trail 180/160 mm

KURBELGARNITUR	Shimano SLX 44-32-22
KETTE	Shimano CN-HG73
NABEN	Shimano Deore XT Disc
FELGEN	Alex XD Lite White Eyelet-26
REIFEN	Schwalbe Rocket Ron Perf. 2.1
KASSETTE	Shimano CS-HG61-9 11-34

LENKER	FSA XC 1800S Flat 600
VORBAU	FSA OS-XT 6°
STEUERSATZ	FSA BB410 Neck
SATTEL	Q-BIK „Flow“
PEDALE	Shimano M520
GEWICHT	12,1 kg

ONE-TWENTY DIESER KUMPEL NIMMT NICHTS KRUMM!

MARATHONS MIT SEHR VIEL RAUF UND RUNTER. KEIN PROBLEM.

Wir nennen diese neue Bike-Gattung „All-Mountain-Sport“, weil sie so ziemlich alles klaglos mitmacht, was man ihr vor die Räder stellt. Vom Marathon-Rennen bis zur Alpen-Überquerung. Das Schöne für den, der lieber kurbelt als schraubt: Easy does it! Auf ein ONE-TWENTY steigt man einfach drauf und radelt los. Hier braucht man nicht gleich an 3 Knöpfen zu drehen, bloß weil man am Morgen mal 'ne Semmel mehr vertilgt hat!

ONE-TWENTY-Bikes sind treue Weggefährten, die bei Bedarf sehr sportlich sein können und überhaupt extrem vielseitig einsetzbar sind. Schnickschnack sucht man an ihnen vergeblich, dafür gibt's Qualität, wohin man schaut. Und 120mm Federweg vorne wie hinten.





LOCK-OUT



SMOOTH



HYDRIC



E-GUIDE



E-GUIDE

ONE-TWENTY HFS 3800 DISC

GRÖSSEN 16 / 18 / 20 / 22

GÄNGE 27

RAHMEN One-Twenty HFS-Disc

GABEL Fox FRL Fit 120

FARBE(N) silk black (red)

DÄMPFER Fox RP2

UMWERFER Shimano Deore XT 34.9

SCHALTWERK Shimano XTR Shadow

SCHALTHEBEL Shimano Deore XT Rapidfire

BREMSHEBEL Avid Elixir CR Carbon

BREMSEN Avid Elixir CR Carbon 180/180 mm

KURBELGARNITUR Shimano Deore XT 44-32-22

KETTE Shimano CN-HG93

NABEN Mavic Crossmax SLR Disc Wheelset

FELGEN Mavic Crossmax SLR Disc Wheelset

REIFEN Schwalbe Rocket Ron 2.25 Evo

KASSETTE Shimano CS-M770 11-34

LENKER FSA XC 281AOS R18 660

VORBAU FSA OS-XT 6°

STEUERSATZ FSA BB410 Neck

SATTEL Prologo Scratch Pro T2.0

PEDALE Crank Brothers EGGBeater Ti

GEWICHT 11,5 kg



ONE-TWENTY HFS 3000 DISC

GRÖSSEN	16 / 18 / 20 / 22
GÄNGE	27
RAHMEN	One-Twenty HFS-Disc
GABEL	Fox FRL 0/B 120
FARBE(N)	white (red)

DÄMPFER	Fox RP2
UMWERFER	Shimano Deore XT 34.9
SCHALTWERK	Shimano Deore XT Shadow
SCHALTHEBEL	Shimano Deore XT Rapidfire
BREMSHEBEL	Magura Louise
BREMSEN	Magura Louise 180/180 mm

KURBELGARNITUR	Shimano Deore XT 44-32-22
KETTE	Shimano CN-HG73
NABEN	Shimano Deore XT Disc
FELGEN	DT Swiss X430 Disc
REIFEN	Schwalbe Rocket Ron 2.25 Evo
KASSETTE	Shimano CS-M770 11-34

LENKER	FSA XC 282LOS White R18 660
VORBAU	FSA OS-XT 6°
STEUERSATZ	FSA BB410 Neck
SATTEL	Prologo Scratch Pro T2.0
PEDALE	Shimano M520
GEWICHT	12,3 kg



LOCKOUT



SMOOTH



HYDR0



ECCO



ECCO



SH-SHAP

ONE-TWENTY HFS 1000 DISC

GRÖSSEN	16 / 18 / 20 / 22	DÄMPFER	Fox RP2	KURBELGARNITUR	Shimano SLX 44-32-22	LENKER	FSA XC 282LOS White R18 660
GÄNGE	27	UIMWERFER	Shimano SLX 34-9	KETTE	Shimano CN-HG73	VORBAU	FSA OS-XT 6°
RAHMEN	One-Twenty HFS-Disc	SCHALTWERK	Shimano Deore XT Shadow	NABEN	Shimano Deore XT Disc	STEUERSATZ	FSA BB410 Neck
GABEL	Manitou Minute 120 Lockout	SCHALTHEBEL	Shimano SLX Rapidfire	FELGEN	Alex XD Lite White Eylet-26	SATTEL	Q-BIK „Flow“
FARBE(N)	shiny dark silver (white)	BREMSHEBEL	Hayes Stroker Trail	REIFEN	Schwalbe Rocket Ron 2.25 Perf.	PEDALE	Shimano M520
	---	BREMSEN	Hayes Stroker Trail 180/180 mm	KASSETTE	Shimano CS-HG61-9 11-34	GEWICHT	12,6 kg



ONE-TWENTY TFS 800 DISC

GRÖSSEN	16 / 18 / 20 / 22
GÄNGE	27
RAHMEN	One-Twenty TFS-Disc
GABEL	SR Epiion RLD 120
FARBE(N)	red (white)

DÄMPFER	X-Fusion 02 RC
UMWERFER	Shimano SLX 34.9
SCHALTWERK	Shimano Deore XT Shadow
SCHALTHEBEL	Shimano SLX Rapidfire
BREMSHEBEL	Avid Elixir 5
BREMSEN	Avid Elixir 5 185/185 mm

KURBELGARNITUR	Shimano SLX 44-32-22
KETTE	Shimano CN-HG53
NABEN	TFS XSD-2 Wheelset
FELGEN	TFS XSD-2 Wheelset
REIFEN	Merida TRAIL 2.25 Kevlar
KASSETTE	Shimano CS-HG61-9 11-34

LENKER	FSA XC 281A0S R18 660
VORBAU	FSA OS-190 6°
STEUERSATZ	FSA BB410 Neck
SATTEL	X-Mission Line
PEDALE	Shimano M520
GEWICHT	13,3 kg



ONE-TWENTY TFS 700 DISC

GRÖSSEN	16 / 18 / 20 / 22
GÄNGE	27
RAHMEN	One-Twenty TFS-Disc
GABEL	SR Epicon LOD 120
FARBE(N)	black (white)

DÄMPFER	X-Fusion 02 RC
UMWERFER	Shimano Deore XT 34.9
SCHALTWERK	Shimano Deore XT Shadow
SCHALTHEBEL	Shimano Deore XT Rapidfire
BREMSHEBEL	Shimano M486 Disc
BREMSEN	Shimano M486 Disc 180/180 mm

KURBELGARNITUR	Shimano M532 44-32-22
KETTE	Shimano CN-HG53
NABEN	Shimano Deore Centerlock
FELGEN	Merida TFS Disc-Eyelet-Black
REIFEN	Merida TRAIL 2.25 Kevlar
KASSETTE	Shimano CS-HG61-9 11-34

LENKER	FSA XC 281A0S R18 660
VORBAU	FSA OS-190 6°
STEUERSATZ	FSA BB410 Neck
SATTEL	X-Mission Line
PEDALE	XC Alloy
GEWICHT	13,4 kg



ONE-TWENTY TFS 400 DISC

GRÖSSEN	16 / 18 / 20 / 22
GÄNGE	27
RAHMEN	One-Twenty TFS-Disc
GABEL	SR Raidon LOD 120
FARBE(N)	white (anthracite)

DÄMPFER	X-Fusion 02 RC
UMWERFER	Shimano Deore 34.9
SCHALTWERK	Shimano Deore XT Shadow
SCHALTHEBEL	Shimano Deore Rapidfire
BREMSHEBEL	Hayes Stroker Ryde
BREMSEN	Hayes Stroker Ryde 180/180 mm

KURBELGARNITUR	Shimano M442 Octa 44A-32-22
KETTE	Shimano CN-HG53
NABEN	Shimano M475 Disc
FELGEN	Merida TFS Disc-Black
REIFEN	Merida TRAIL 2.25
KASSETTE	Shimano CS-HG50-9 11-32

LENKER	FSA XC 281A0S R18 660
VORBAU	FSA OS-190 6°
STEUERSATZ	M10Neck
SATTEL	X-Mission Line
PEDALE	XC Alloy
GEWICHT	13.9 kg

TRANS-MISSION

TOUREN-PROFI MIT SATTEM EXTRA-FEDERWEG

ACTION, ABENTEUER & ALPINES –
DAZU EIN GANZ, GANZ BREITES GRINSEN

Mit einem TRANS-MISSION sind Sie für alle Fälle gut gerüstet. Er ist der klassische Tourer, dem man eine ordentliche Portion Federweg extra mit auf den Weg gegeben hat. Und das heißt: Auch über ruppige Trails gleitet man mit diesem Bike locker hinweg. Das garantieren 140 mm Federweg hinten ebenso viel vorne – jederzeit genug Reserve, selbst bei hartem Ritt über die Alpen!

Ein besonderes technisches Schmankerl stellt die Floating Disc-Bremse dar. Sie funktioniert völlig isoliert von der Federung. Diese kann daher auch beim Bremsen unbeeinflusst ihre Arbeit tun, und ebenso wenig wird die Verzögerung durch das Abpuffern der Fahrbahnstöße beeinträchtigt. Positive „Nebenwirkungen“ der Floating Disc: ein steiferer Hinterbau und die jederzeit perfekt ausgerichtete Position der Bremsscheibe.





TRANS-MISSION CARBON 1000 DISC

GRÖSSEN	15 / 17 / 19 / 21
GÄNGE	27
RAHMEN	10 Trans Mission Carbon-Disc
GABEL	Fox 32Talas RLC Fit-15mm 100-120-140
FARBE(N)	white/UD Carbon

DÄMPFER	Fox RP23
UMWERFER	Shimano SLX 34.9
SCHALTWERK	Shimano Deore XT Shadow
SCHALTHEBEL	Shimano SLX Rapidfire
BREMSHEBEL	Hayes Stroker Trail
BREMSEN	Hayes Stroker Trail 180/180 mm

KURBELGARNITUR	Shimano SLX 44-32-22
KETTE	Shimano CN-HG73
NABEN	DT Swiss X1800 Disc Wheelset
FELGEN	DT Swiss X1800 Disc Wheelset
REIFEN	Schwalbe Nobby NIC 2.4 Evo
KASSETTE	Shimano CS-M770 11-34

LENKER	FSA XC 281A0S R18 660
VORBAU	FSA OS-XT 6°
STEUERSATZ	FSA BB410 Neck
SATTEL	Fizik Gobi XM OE
PEDALE	Shimano M520
GEWICHT	12,5 kg



TRANS-MISSION 1000 DISC

GRÖSSEN	15 / 17 / 19 / 21	DÄMPFER	Fox RP23	KURBELGARNITUR	Shimano SLX 44-32-22	LENKER	FSA XC 281AOS R18 660
GÄNGE	27	UIMWERFER	Shimano SLX 34-9	KETTE	Shimano CN-HG73	VORBAU	FSA OS-XT 6°
RAHMEN	Trans Mission-TFS-Disc	SCHALTWERK	Shimano Deore XT Shadow	NABEN	Shimano Deore XT Disc-15 / XT Disc	STEUERSATZ	FSA BB410 Neck
GABEL	Fox 32Tas RLC Fit-15mm 100-120-140	SCHALTHEBEL	Shimano SLX Rapidfire	FELGEN	Alex XD Lite White Eyelet-26	SAITTEL	Q-BIK „Flow“
FARBE(N)	white/black	BREMSHEBEL	Hayes Stroker Trail	REIFEN	Schwalbe Nobby NIC 2.4 Evo	PEDALE	Shimano M520
	---	BREMSEN	Hayes Stroker Trail 180/180 mm	KASSETTE	Shimano CS-HG61-9 11-34	GEWICHT	13,3 kg



TRANS-MISSION 800 DISC

GRÖSSEN	15 / 17 / 19 / 21
GÄNGE	27
RAHMEN	Trans Mission-TFS-Disc
GABEL	Rock Shox Recon 327 Solo Air 140
FARBE(N)	white/titanium

DÄMPFER	X-Fusion 02 RC
UMWERFER	Shimano SLX 34.9
SCHALTWERK	Shimano Deore XT Shadow
SCHALTHEBEL	Shimano SLX Rapidfire
BREMSHEBEL	Avid Elixir 5
BREMSEN	Avid Elixir 5 185/185 mm

KURBELGARNITUR	Shimano SLX 44-32-22
KETTE	Shimano CN-HG53
NABEN	TFS XSD-2 Wheelset
FELGEN	TFS XSD-2 Wheelset
REIFEN	Merida TRAIL 2.25 Kevlar
KASSETTE	Shimano CS-HG01-9 11-34

LENKER	FSA XC 28.1A0S R18 660
VORBAU	FSA OS-190 6°
STEUERSATZ	FSA BB410 Neck
SATTEL	X-Mission Line
PEDALE	Shimano M520
GEWICHT	13,3 kg



TRANS-MISSION 400 DISC

GRÖSSEN	15 / 17 / 19 / 21
GÄNGE	27
RAHMEN	Trans Mission-TFS-Disc
GABEL	RST Slope 140 Lockout
FARBE(N)	white/black

DÄMPFER	X-Fusion 02 RC
UMWERFER	Shimano Deore 34-9
SCHALTWERK	Shimano Deore XT Shadow
SCHALTHEBEL	Shimano Deore Rapidfire
BREMSHEBEL	Hayes Stroker Ryde
BREMSEN	Hayes Stroker Ryde 180/180 mm

KURBELGARNITUR	Shimano M442 Octa 44A-32-22
KETTE	Shimano CN-HG53
NABEN	Shimano M475 Disc
FELGEN	Merida TFS Disc-26-White
REIFEN	Merida TRAIL 2.25
KASSETTE	Shimano CS-HG50-9 11-32

LENKER	FSA XC 281AOS R18 660
VORBAU	FSA OS-190 6°
STEUERSATZ	M10Neck
SATTEL	X-Mission Line
PEDALE	XC Alloy
GEWICHT	13,9 kg

CARBON HARDTAILS THE NEW BENCHMARK

NOCH LEICHTER. NOCH STEIFER. NOCH KOMFORTABLER. – EIN QUANTENSPRUNG!

Unter einem Kilogramm! Man muss schon eine Menge Tricks ausreizen, um in der 900 Gramm Gewichtsklasse einen fragilen Rennrad-Rahmen auf die Räder zu stellen. Nun gibt es ihn fürs Mountainbike! Mit Hilfe neuester Real-Daten Analyseverfahren und Berechnungen an der Universität Esslingen wurde ein bislang einmaliger Rahmen mit etlichen exklusiven Details gestaltet.

ERFOLG I: Bestes Gewichts-/Steifigkeitsverhältnis für den Antrieb! Der leichteste Serien Hardtail-Rahmen weltweit – und zugleich der komfortabelste.

ERFOLG II: Gleich beim ersten Start auf dem CARBON O.NINE räumte José Antonio Hermida vom MULTIVAN MERIDA BIKING TEAM beim ersten World-Cup-Rennen des Jahres 2009 den Sieg ab!

Unser CARBON FLX – das bisherige Bike des MULTIVAN MERIDA BIKING TEAM ist das erfolgreichste Hardtail der letzten 4 Jahre (je sechs WM- und Europameister-Titel und 17 Worldcup-Siege) und sieht neben dem O.NINE nicht alt aus. Immerhin vergab das „BIKE“-Magazin den Titel „schnellstes Race-Hardtail 2009“*! Unser Facelift für 2010: Das CARBON FLX wurde mit 100mm Federweg an den aktuellen Gabeltrend im Marathon angepasst.

*Vergleichstest „BIKE“-Magazin Race Hardtails 12/2008





O.NINE XX

GRÖSSEN	16 / 18 / 20 / 21,5
GÄNGE	20
RAHMEN	O.Nine Carbon Nano Ultralite BB30
GABEL	DT Swiss XC Race 80
FARBE(N)	UD Carbon (white/red)

DÄMPFER	---
UMWERFER	Sram XX no clamp
SCHALTWERK	Sram XX medium
SCHALTHEBEL	Sram XX 2- / 10-
BREMSHEBEL	Sram XX Disc
BREMSEN	Sram XX Disc 160/160 mm

KURBELGARNITUR	Sram XX 2.2 42-37
KETTE	Sram CN-PC1090
NABEN	DT Swiss 190 Ceramic Disc
FELGEN	Alex XCR PRO 300 Disc
REIFEN	Schwalbe Rocket Ron Evo 2.1
KASSETTE	Sram XX 11-36

LENKER	FSA Carbon Pro CSI Flat 620
VORBAU	FSA OS99 6°
STEUERSATZ	NO.9 Mcup/CC-CF
SATTEL	Selle Italia SLR Kit Carbon
PEDALE	Crank Brothers EGGBeater Ti
GEWICHT	7,9 kg



O.NINE TEAM DISC

GRÖSSEN	14,5 / 16 / 18 / 20 / 21,5
GÄNGE	27
RAHMEN	O.Nine Carbon Nano Ultralite BB30
GABEL	Manitou R7 MRD 80 Milo-Remote
FARBE(N)	Team-green / UD Carbon

DÄMPFER	---
UMWERFER	Shimano XTR E-no clamp
SCHALTWERK	Sram X.O Gold
SCHALTHEBEL	Sram X.O Twister
BREMSHEBEL	Avid Elixir CR Carbon
BREMSEN	Avid Elixir CR Carbon 160/160 mm

KURBELGARNITUR	FSA K-Force Lite 44-32-22 BB30
KETTE	Shimano CN-HG93
NABEN	DT Swiss 240 Disc
FELGEN	Alex XCR PRO 300 Disc
REIFEN	Maxxis Monorail Exception 2.1
KASSETTE	Sram PG-990 11-34

LENKER	FSA Carbon Pro CSI Flat 620
VORBAU	FSA OS99 6°
STEUERSATZ	NO.9 Mcup/CC-CF
SATTEL	Selle Italia SLR XC
PEDALE	Crank Brothers EGGBeater Ti
GEWICHT	8,7 kg



O.NINE 3000 DISC

GRÖSSEN	16 / 18 / 20 / 21,5
GÄNGE	27
RAHMEN	O.Nine Carbon Nano Ultralite
GABEL	Fox FRL 0/B 80
FARBE(N)	white/UD Carbon

DÄMPFER	---
UMWERFER	Shimano Deore XT no clamp
SCHALTWERK	Shimano Deore XT Shadow
SCHALTHEBEL	Shimano Deore XT Rapidfire
BREMSHEBEL	Magura Louise
BREMSEN	Magura Louise 160/160 mm

KURBELGARNITUR	Shimano Deore XT 44-32-22
KETTE	Shimano CN-HG73
NABEN	DT Swiss X1900 Disc Wheelset
FELGEN	DT Swiss X1900 Disc Wheelset
REIFEN	Schwalbe Rocket Ron Evo 2.1
KASSETTE	Shimano CS-M770 11-34

LENKER	FSA XC 1800S Flat 620
VORBAU	FSA OS-XT 6°
STEUERSATZ	NO.9 Mcup/CC-CF
SATTEL	Prologo Scratch Pro T2.0
PEDALE	Crank Brothers EggBeater C
GEWICHT	9,8 kg



CARBON FLX 800 DISC

GRÖSSEN	16 / 18 / 20 / 22
GÄNGE	27
RAHMEN	Carbon FLX Nano
GABEL	SR Epion RLD 100
FARBE(N)	white/UD Carbon

DÄMPFER	---
UMWERFER	Shimano SLX 34.9
SCHALTWERK	Shimano Deore XT Shadow
SCHALTHEBEL	Shimano SLX Rapidfire
BREMSHEBEL	Shimano M575
BREMSEN	Shimano M575 Disc 180/160 mm

KURBELGARNITUR	Shimano SLX 44-32-22
KETTE	Shimano CN-HG53
NABEN	Shimano M595 Centerlock
FELGEN	Merida TFS Disc-Eyelet-Black
REIFEN	Merida RACE 2.1 Kevlar
KASSETTE	Shimano CS-HG61-9 11-34

LENKER	FSA XC 1800S Flat 620
VORBAU	FSA OS-190 6°
STEUERSATZ	FSA BB410 Neck
SATTEL	Q-BIK „Flow“
PEDALE	Shimano M520
GEWICHT	11,0 kg

MATTS HFS

DAS BESTE, WAS MAN AUS ALUMINIUM MACHEN KANN!

ÄSTHETIK PUR PLUS OPTIMALE STEIFIGKEIT -
DANK HIGH-TECH-HYDROFORMING.

Fast so schön wie die Carbon-Hardtails und kaum wesentlich schwerer – mit einem MATTS HFS schließen auch Biker zur Avantgarde auf, deren Budget nicht ganz Schritt hält mit der Ambition. Das deutsche Designbüro SLOGDESIGN hat mit den MERIDA-Entwicklern einen wunderschönen, hydro-geformten Rahmen entworfen, dessen Kanten und konkaven Flächen mit dem Licht spielen. Traumhaft glatte Übergänge! Einzigartig designtes Steuerrohr mit großen Kontaktflächen – und damit überragende Steifigkeit.

Unser Facelift für 2010 auch hier: Die Geometrie des MATTS HFS wurde komplett an die neu installierten 100mm Federgabeln angepasst.





MATTS HFS XC 3000 DISC

GRÖSSEN	16 / 18 / 20 / 22
GÄNGE	27
RAHMEN	Matts HFS XC Comp-Disc-single
GABEL	Magura Durin Race 100
FARBE(N)	black/white

DÄMPFER	---
UMWERFER	Shimano Deore XT 34.9
SCHALTWERK	Shimano Deore XT Shadow
SCHALTHEBEL	Shimano Deore XT Rapidfire
BREMSHEBEL	Magura Louise
BREMSEN	Magura Louise 180/160 mm

KURBELGARNITUR	Shimano Deore XT 44-32-22
KETTE	Shimano CN-HG73
NABEN	Shimano Deore XT Disc
FELGEN	DT Swiss X430 Disc
REIFEN	Schwalbe Rocket Ron 2.25 Evo
KASSETTE	Shimano CS-M770 11-34

LENKER	FSA XC 1800S Flat 620
VORBAU	FSA OS-XT 6°
STEUERSATZ	FSA BB410 Neck
SATTEL	Prologo Scratch Pro T2.0
PEDALE	Shimano M520
GEWICHT	10,7 kg



LOCK-OUT



SMOOTH



HYDRO



E-COMPONENTS

MATTS HFS XC 2000 DISC

GRÖSSEN	16 / 18 / 20 / 22
GÄNGE	27
RAHMEN	Matts HFS XC Comp-Disc-single
GABEL	Fox FRL 0/B 100
FARBE(N)	white/shiny dark silver

DÄMPFER	---
UIMWERFER	Sram X.7 34.9
SCHALTWERK	Sram X.9
SCHALTHEBEL	Sram X.O Twister
BREMSHEBEL	Avid Elixir 5
BREMSEN	Avid Elixir 5 185/160 mm

KURBELGARNITUR	Truvativ Fire-X 3.2 44-32-22
KETTE	Shimano CN-HG73
NABEN	Mavic Crossride Disc Wheelset
FELGEN	Mavic Crossride Disc Wheelset
REIFEN	Schwalbe Rocket Ron 2.25 Evo
KASSETTE	Sram PG-970 11-34

LENKER	FSA XC 1800S Flat 620
VORBAU	FSA OS-XT 6°
STEUERSATZ	FSA BB410 Neck
SATTEL	Q-BIK „Flow“
PEDALE	Shimano M520
GEWICHT	10,9 kg



MATTS HFS XC 1000 DISC

GRÖSSEN	16 / 18 / 20 / 22 / 24
GÄNGE	27
RAHMEN	Matts HFS XC Comp-Disc-single
GABEL	Manitou R7 100 Lockout
FARBE(N)	white/black

DÄMPFER	---
UMWERFER	Shimano SLX 34.9
SCHALTWERK	Shimano Deore XT Shadow
SCHALTHEBEL	Shimano SLX Rapidfire
BREMSHEBEL	Hayes Stroker Trail
BREMSEN	Hayes Stroker Trail 180/160 mm

KURBELGARNITUR	Shimano SLX 44-32-22
KETTE	Shimano CN-HG73
NABEN	Shimano Deore XT Disc
FELGEN	Alex XD Lite White Eyelet-26
REIFEN	Schwalbe Rocketron 2.25 Evo
KASSETTE	Shimano CS-HG61-9 11-34

LENKER	FSA XC 1800S Flat 620
VORBAU	FSA OS-XT 6°
STEUERSATZ	FSA BB410 Neck
SATTEL	Q-BIK „Flow“
PEDALE	Shimano M520
GEWICHT	11,2 kg

MATTS TFS XC

EIN PAAR GRAMM MEHR, EIN HAUFEN KOHLE WENIGER...

GROSSER SPORT UND KLASSE-TECHNIK – UNSERE EMPFEHLUNG FÜR DIE EIN- UND AUFSTEIGER

Alles Wichtige schaut sich ein MATTS TFS XC von seinen großen Brüdern aus dem MULTIVAN MERIDA BIKING TEAM ab – die Geometrie vor allem, die technisch ausgefuchste Art, zugleich supersteif und komfortabel zu agieren. Seine aufwändig gestalteten Rohre erinnern an die neueste HFS-Generation, werden allerdings auf mechanischem Weg in Form gebracht. Insgesamt ist ein MATTS TFS XC ein voll rennsporttaugliches Bike, mit großer Liebe zum Detail realisiert.

Auch ein MATTS TFS XC ist mit einem Egg Shape-Steuerrohr („Eiform“) ausgestattet. Mit seinem 50 mm großen Basisdurchmesser und dem vergrößerten Querschnitt in Rohrmitte verbessert es die Lenkpräzision und reduziert die Flatterneigung deutlich.





Matts TFS XC 800 DISC

GRÖSSEN	16 / 18 / 20 / 22
GÄNGE	27
RAHMEN	Matts TFS-Comp-Disc
GABEL	SR Epion RLD 100
FARBE(N)	silk matt black (white)

DÄMPFER	---
UMWERFER	Shimano SLX 34.9
SCHALTWERK	Shimano Deore XT Shadow
SCHALTHEBEL	Shimano SLX Rapidfire
BREMSHEBEL	Shimano M575
BREMSEN	Shimano M575 Disc 180/160 mm

KURBELGARNITUR	Shimano SLX 44-32-22
KETTE	Shimano CN-HG53
NABEN	Shimano M595 Centerlock
FELGEN	Merida TFS Disc-Eyelet-Black
REIFEN	Merida RACE 2.1 Kevlar
KASSETTE	Shimano CS-HG61-9 11-34

LENKER	FSA XC 1800S Flat 620
VORBAU	FSA OS-190 6°
STEUERSATZ	FSA BB410 Neck
SATTEL	X-Mission Line
PEDALE	Shimano M520
GEWICHT	11,9 kg



LOCK-OUT



MATTS TFS XC 800 V-BRAKE

GRÖSSEN 16 / 18 / 20 / 22

GÄNGE 27

RAHMEN Matts TFS-Comp-V

GABEL SR Epion RLD 100

FARBE(N) silk matt black (white)

DÄMPFER ---

UMWERFER Shimano SLX 34-9

SCHALTWERK Shimano Deore XT Shadow

SCHALTHEBEL Shimano SLX Rapidfire

BREMSHEBEL Avid FR5

BREMSEN Avid Single Digit 5R

KURBELGARNITUR Shimano SLX 44-32-22

KETTE Shimano CN-HG53

NABEN Shimano Deore

FELGEN Merida Matts V-Black/NC

REIFEN Merida RACE 2.1 Kevlar

KASSETTE Shimano CS-HG61-9 11-34

LENKER FSA XC 1800S Flat 620

VORBAU FSA OS-190 6°

STEUERSATZ FSA BB410 Neck

SATTEL X-Mission Line

PEDALE Shimano M520

GEWICHT 11,7 kg



Matts TFS XC 700 DISC

GRÖSSEN	16 / 18 / 20 / 22 / (24 anthracite)
GÄNGE	27
RAHMEN	Matts TFS-Comp-Disc
GABEL	RST First Air 100 Lockout
FARBE(N)	white (red) shiny anthracite (white)

DÄMPFER	---
UMWERFER	Shimano Deore 34.9
SCHALTWERK	Shimano Deore XT Shadow
SCHALTHEBEL	Shimano Deore Rapidfire
BREMSHEBEL	Shimano M486 Disc
BREMSEN	Shimano M486 Disc 180/160 mm

KURBELGARNITUR	Shimano M532 44-32-22
KETTE	Shimano CN-HG53
NABEN	Shimano Deore Centerlock
FELGEN	Merida TFS Disc-Eyelet-Black
REIFEN	Merida RACE 2.1 Kevlar
KASSETTE	Shimano CS-HG50-9 11-32

LENKER	FSA XC 1800S Flat 620
VORBAU	FSA OS-190 6°
STEUERSATZ	FSA BB410 Neck
SATTEL	X-Mission Line
PEDALE	XC Alloy
GEWICHT	12.0 kg



MATTS TFS XC 700 V-BRAKE

GRÜSSEN	16 / 18 / 20 / 22 / (24 anhracite)	DÄMPFER	---	KURBELGARNITUR	Shimano M532 44-32-22	LENKER	FSA XC 1800S Flat 620
GÄNGE	27	UMWERFER	Shimano Deore 34-9	KETTE	Shimano CN-HG53	VORBAU	FSA OS-190 6°
RAHMEN	Matts TFS-Comp-V	SCHALTWERK	Shimano Deore XT Shadow	NABEN	Shimano Deore	STEUERSATZ	FSA BB410 Neck
GABEL	RST First Air 100 Lockout	SCHALTHEBEL	Shimano Deore Rapidfire	FELGEN	Merida Matts V-Black/NC	SATTEL	X-Mission Line
FARBE(N)	white (red) shiny anhracite (white)	BREMSHEBEL	Avid FR5	REIFEN	Merida RACE 2.1 Kevlar	PEDALE	XC Alloy
		BREMSEN	Avid Single Digit 5R	KASSETTE	Shimano CS-HG50-9 11-32	GEWICHT	11,9 kg



MATT'S TFS XC 400 DISC

GRÖSSEN	14,5 / 16 / 18 / 20 / 22 / 24
GÄNGE	27
RAHMEN	Matts TFS-Comp-Disc
GABEL	SR XCM-H-D-LO 100 Lockout
FARBE(N)	white (anthracite) black (Team-green)

DÄMPFER	---
UMWERFER	Shimano Deore 34.9
SCHALTWERK	Shimano Deore
SCHALTHEBEL	Shimano Deore Rapidfire
BREMSHEBEL	Hayes Stroker Ryde
BREMSEN	Hayes Stroker Ryde 180/160 mm

KURBELGARNITUR	Shimano M442 44-32-22
KETTE	Shimano CN-HG53
NABEN	Shimano M475 Disc
FELGEN	Merida TFS Disc-Black
REIFEN	Merida RACE 2.1
KASSETTE	Shimano CS-HG50-9 11-32

LENKER	FSA XC 1800S Flat 620
VORBAU	FSA OS-190 6°
STEUERSATZ	M10 Neck
SATTEL	X-Mission Line
PEDALE	XC Alloy
GEWICHT	13.6 kg



MATTS TFS XC 400 V-BRAKE

GRÖSSEN	14,5 / 16 / 18 / 20 / 22 / 24
GÄNGE	27
RAHMEN	Matts TFS-Comp-V
GABEL	SR XCM-H-LO 100 Lockout
FARBE(N)	white (anthracite) black (Team-green)

DÄMPFER	---
UMWERFER	Shimano Deore 34-9
SCHALTWERK	Shimano Deore
SCHALTHEBEL	Shimano Deore Rapidfire
BREMSHEBEL	Avid FR5
BREMSEN	Avid Single Digit 3

KURBELGARNITUR	Shimano M442 44-32-22
KETTE	Shimano CN-HG53
NABEN	Alloy QR / Shimano RM60-8
FELGEN	Merida Matts V-Black/NC
REIFEN	Merida RACE 2.1
KASSETTE	Shimano CS-HG50-9 11-32

LENKER	FSA XC 1800S Flat 620
VORBAU	FSA OS-190 6°
STEUERSATZ	M10 Neck
SATTEL	X-Mission Line
PEDALE	XC Alloy
GEWICHT	13,3 kg



LOCK-OUT



TECH-FO



FORMING SYSTEM EDC



SH-SPINE

MATTS TFS XC 100 DISC

GRÖSSEN	16 / 18 / 20
GÄNGE	24
RAHMEN	Matts TFS-Comp-Disc
GABEL	SR XCM-H-D-LO 100 Lockout
FARBE(N)	black (white flames)

DÄMPFER	---
UMWERFER	Shimano M310 34.9-42T
SCHALTWERK	Shimano Alivio
SCHALTHEBEL	Shimano ST-M360 Rapidfire
BREMSHEBEL	Hayes Stroker Ryde
BREMSEN	Hayes Stroker Ryde 180/160 mm

KURBELGARNITUR	Shimano M311 42-32-22 CG
KETTE	Shimano CN-HG50
NABEN	Disc-F Alloy / Disc-R Alloy
FELGEN	Merida TFS Disc-Black
REIFEN	Merida RACE 2.1
KASSETTE	Shimano CS-HG40-8 11-32

LENKER	FSA XC 1800S Flat 620
VORBAU	FSA OS-190 6°
STEUERSATZ	M10 Neck
SATTEL	X-Mission Line
PEDALE	XC Steel
GEWICHT	13,7 kg



MATTS TFS XC 100 V-BRAKE

GRÖSSEN	14,5 / 16 / 18 / 20 / 22	DÄMPFER	---	KURBELGARNITUR	Shimano M311 42-32-22 CG	LENKER	FSA XC 1800S Flat 620
GÄNGE	24	UWVERFER	Shimano M310 34.9-42T	KETTE	Shimano CN-HG50	VORBAU	FSA OS-190 6°
RAHMEN	Matts TFS-Comp-V	SCHALTWERK	Shimano Alivio	NABEN	Alloy QR / Shimano RM60-8	STEUERSATZ	M10 Neck
GABEL	SR XCM-H-LO 100 Lockout	SCHALTHEBEL	Shimano ST-M360 Rapidfire	FELGEN	Merida Matts V-Black/NC	SATTEL	X-Mission Line
FARBE(N)	black (shiny dark silver) black (white flames)	BREMSEBEL	Shimano ST-M360	REIFEN	Merida RACE 2.1	PEDALE	XC Steel
		BREMSEN	Avid Single Digit 3	KASSETTE	Shimano CS-HG40-8 11-32	GEWICHT	13,5 kg

MATTS TFS TRAIL

DER „EASY-DOES-IT“-SPORTSFREUND

PERFORMANCE PUR – MIT EINGEBAUTEM SINN
AUCH FÜR DIE SCHÖNEN DINGE DES LEBENS

Technisch gesehen spielt das MATTS TFS TRAIL in der gleichen Liga wie sein Bruder aus der XC-Fraktion. Der große Unterschied: die Rahmengeometrie. Die nämlich ist auf die 120mm lange Gabel und den Einsatzzweck ausgelegt. Das wird mit dem stark abgesenkten Oberrohr unterstrichen. Für seinen Fahrer heißt das, dass er die sportlichen Gene seines Bikes auch mit der lässigeren Mentalität eines Soul-Riders genießen kann. Cool!

Auf winkligen Trails in der Natur die Limits suchen oder ganz entspannt durch die City cruisen – dank der flacheren Rahmengeometrie mit deutlich erhöhter Schrittfreiheit bietet ein MATTS TFS TRAIL beide Arten Biker-Freuden. Eine Art All-Mountain-Hardtail mit sehr sportiven Zügen!





MATTS TFS TRAIL 700 DISC

GRÖSSEN	15 / 17 / 19 / 21	DÄMPFER	---	KURBELGARNITUR	Shimano M532 44-32-22	LENKER	FSA XC 300AOS White Rise 660
GÄNGE	27	UIMWERFER	Shimano Deore 34-9	KETTE	Shimano CN-HG53	VORBAU	FSA OS-190 6°
RAHMEN	Matts TFS-Trail-Disc	SCHALTWERK	Shimano Deore XT	NABEN	Shimano Deore Center lock	STEUERSATZ	FSA BB410 Neck
GABEL	SR Raidon RL-Air 120	SCHALTHEBEL	Shimano Deore Rapidfire	FELGEN	Merida TFS Disc-Eyelet-Black	SATTEL	X-Mission Line
FARBE(N)	silb, matt black (mango)	BREMSHEBEL	Shimano M486 Disc	REIFEN	Merida TRAIL 2.25 Kevlar	PEDALE	XC Alloy
	---	BREMSEN	Shimano M486 Disc 180/180 mm	KASSETTE	Shimano CS-HG61-9 11-34	GEWICHT	12,5 kg



MATTS TFS TRAIL 400 DISC

GRÖSSEN	15 / 17 / 19 / 21
GÄNGE	27
RAHMEN	Matts TFS-Trail-Disc
GABEL	SR XCM-H-D-LO 120 Lockout
FARBE(N)	silk matt black (red)

DÄMPFER	---
UMWERFER	Shimano Deore 34.9
SCHALTWERK	Shimano Deore
SCHALTHEBEL	Shimano Deore Rapidfire
BREMSHEBEL	Hayes Stroker Ryde
BREMSEN	Hayes Stroker Ryde 180/180 mm

KURBELGARNITUR	Shimano M442 44-32-22
KETTE	Shimano CN-HG53
NABEN	Shimano M475 Disc
FELGEN	Merida TFS Disc-26-White
REIFEN	Merida TRAIL 2.25
KASSETTE	Shimano CS-HG50-9 11-32

LENKER	FSA XC 300A0S White Rise 660
VORBAU	FSA OS-190 6°
STEUERSATZ	M10 Neck
SATTEL	X-Mission Line
PEDALE	XC Alloy
GEWICHT	13.5 kg



MATTS TFS TRAIL 100 DISC

GRÖSSEN	15 / 17 / 19 / 21	DÄMPFER	---	KURBELGARNITUR	Shimano M311 42-32-22 CG	LENKER	FSA XC 300AOS White Rise 660
GÄNGE	24	UMWERFER	Shimano M310 34.9-42T	KETTE	Shimano CN-HG50	VORBAU	FSA OS-190 6°
RAHMEN	Matts TFS-Trail-Disc	SCHALTWERK	Shimano Alivio	NABEN	Disc-F Alloy / Disc-R Alloy	STEUERSATZ	M10 Neck
GABEL	SR XCM-H-D-LO 120 Lockout	SCHALTHEBEL	Shimano ST-M360 Rapidfire	FELGEN	Merida TFS Disc-26-White	SATTEL	X-Mission Line
FARBE(N)	silb matt black (Team-green)	BREMSHEBEL	Hayes Stroker Ryde	REIFEN	Merida TRAIL 2.25	PEDALE	XC Steel
	---	BREMSEN	Hayes Stroker Ryde 180/180 mm	KASSETTE	Shimano CS-HG40-8 11-32	GEWICHT	13,7 kg

MATTS

DIE BIKE-FAMILIE FÜR EINSTEIGER MIT AMBITION

ALL UNSER WISSEN, UNSERE ERFAHRUNG
UND DIE ERFOLGE – ZUM KENNENLERNPREIS!

Wer Mountainbiking neu probiert, der möchte vielleicht nicht gleich das große Geld investieren, in jedem Fall aber erhofft er sich Spaß und großartige Erlebnisse. Da kann man im Grunde nur hoffen, dass er sich auf ein MATTS setzt. Das profitiert von unserer jahrzehntelangen Erfahrung im MTB-Bau, bietet eine sichere, nicht zu anstrengende Sitzposition und all jene Features, die ein Bike zu einem verlässlichen Freund machen. Es ist beim Bike ein wenig so wie in der Küche: Am ehesten setzt sich ein Spitzen-Koch bei den einfachen Gerichten von der Masse ab ...

Der MATTS-Rahmen besteht aus Shotgun-Rohren – und die aus hochwertigem Racelite 6061-Aluminium. Allein das ist schon eine Empfehlung in dieser Preisklasse. Die Federgabel bietet kommode 100mm Federweg.





MATT'S 80 DISC

GRÜSSEN	14,5 / 16 / 18 / 20 / 22
GÄNGE	27
RAHMEN	Matts Pro-D
GABEL	RST GILA TnL 100
FARBE(N)	shiny dark silver (white)

DÄMPFER	---
UMWERFER	Shimano SLX 34-9
SCHALTWERK	Shimano Deore XT Shadow
SCHALTHEBEL	Shimano SLX Rapidfire
BREMSHEBEL	Shimano M486 Disc
BREMSEN	Shimano M486 Disc 180/160 mm

KURBELGARNITUR	Shimano SLX 44-32-22
KETTE	Shimano CN-HG53
NABEN	Shimano RM65F / RM65R Center lock
FELGEN	Merida Matts Disc-Black
REIFEN	Merida RACE 2.1
KASSETTE	Shimano CS-HG50-9 11-32

LENKER	X-Mission Comp CEN 31.8 R20 620
VORBAU	X-Mission Speed CEN 31.8 17°
STEUERSATZ	A-Head OS
SATTEL	X-Mission Sport
PEDALE	XC Steel
GEWICHT	12,9 kg



MATT'S 80 V-BRAKE

GRÖSSEN	14,5 / 16 / 18 / 20 / 22
GÄNGE	27
RAHMEN	Matts Pro-V
GABEL	RST GILA TmL 100
FARBE(N)	shiny dark silver (white)

DÄMPFER	---
UMWERFER	Shimano SLX 34.9
SCHALTWERK	Shimano Deore XT Shadow
SCHALTHEBEL	Shimano SLX Rapidfire
BREMSHEBEL	Avid FR5
BREMSEN	Avid Single Digit 3

KURBELGARNITUR	Shimano SLX 44-32-22
KETTE	Shimano CN-HG53
NABEN	Shimano RM65F / RM65R Centerlock
FELGEN	Merida Matts V-Black/NC
REIFEN	Merida RACE 2.1
KASSETTE	Shimano CS-HG50-9 11-32

LENKER	X-Mission Comp CEN 31.8 R20 620
VORBAU	X-Mission Speed CEN 31.8 17°
STEUERSATZ	A-Head OS
SATTEL	X-Mission Sport
PEDALE	XC Steel
GEWICHT	12,5 kg



LOCKOUT

MATT'S
TAPERMOUNT
TECHNOFRONT
SWAYBAR
SYSTEM

SH-PIPE

MATT'S 60 DISC

GRÜSSEN	14,5 / 16 / 18 / 20 / 22
GÄNGE	27
RAHMEN	Matts Pro-D
GABEL	RST GILA TnL 100
FARBE(N)	black (white)

DÄMPFER	---
UMWERFER	Shimano Deore 34-9
SCHALTWERK	Shimano SLX Shadow
SCHALTHEBEL	Shimano Deore Rapidfire
BREMSHEBEL	Tektro Auriga Comp Disc
BREMSEN	Tektro Auriga Comp Disc 180/160 mm

KURBELGARNITUR	Shimano M442 44-32-22
KETTE	Shimano CN-HG53
NABEN	Disc-F Alloy / Disc-R Alloy
FELGEN	Merida Matts Disc-Black
REIFEN	Merida RACE 2.1
KASSETTE	Shimano CS-HG50-9 11-32

LENKER	X-Mission Comp CEN 31.8 R20 620
VORBAU	X-Mission Speed CEN 31.8 17°
STEUERSATZ	A-Head OS
SATTEL	X-Mission Sport
PEDALE	XC Steel
GEWICHT	13,6 kg



MATT'S 60 V-BRAKE

GRÖSSEN	14,5 / 16 / 18 / 20 / 22
GÄNGE	27
RAHMEN	Matts Pro-V
GABEL	RST GILA TnL 100
FARBE(N)	black (white) red

DÄMPFER	---
UMWERFER	Shimano Deore 34.9
SCHALTWERK	Shimano SLX Shadow
SCHALTHEBEL	Shimano Deore Rapidfire
BREMSHEBEL	Avid FR5
BREMSEN	Avid Single Digit 3

KURBELGARNITUR	Shimano M442 44-32-22
KETTE	Shimano CN-HG53
NABEN	Alloy QR / Shimano RM60-8
FELGEN	Merida Matts V-Black/NC
REIFEN	Merida RACE 2.1
KASSETTE	Shimano CS-HG50-9 11-32

LENKER	X-Mission Comp CEN 31.8 R20 620
VORBAU	X-Mission Speed CEN 31.8 17°
STEUERSATZ	A-Head OS
SATTEL	X-Mission Sport
PEDALE	XC Steel
GEWICHT	12,8 kg



MATT'S 40 DISC

GRÖSSEN	14,5 / 16 / 18 / 20 / 22	KURBELGARNITUR	Shimano M191 42-34-24 CG	LENKER	X-Mission Comp CEN 31.8 R20 620
GÄNGE	24	KETTE	Shimano CN-HG40	VORBAU	X-Mission Speed CEN 31.8 17° white cap
RAHMEN	Matts Pro-D	NABEN	Disc-F Alloy / Disc-R Alloy	STEUERSATZ	A-Head OS
GABEL	RST GILA ML 100	FELGEN	Merida Matts Disc-Black	SATTEL	X-Mission Sport
FARBE(N)	white (black) silk matt black	REIFEN	Merida 2.1	PEDALE	XC Steel
		KASSETTE	Shimano CS-HG30-8 11-32	GEWICHT	13,6 kg



LOCK-OUT

MATT'S
TAPERMOUNT
TECH-FOFIBERGLASS
SWITCH

E-LOCK



SH-SPINE



MATTS 40 V-BRAKE

GRÖSSEN	14,5 / 16 / 18 / 20 / 22
GÄNGE	24
RAHMEN	Matts Pro-V
GABEL	RST GILA ML 100
FARBE(N)	white (black) silk matt black

DÄMPFER	---
UMWERFER	Shimano M190 34,9 -42T
SCHALTWERK	Shimano Alivio
SCHALTHEBEL	Shimano EF50-3/-8
BREMSHEBEL	attached
BREMSEN	Avid Single Digit 3

KURBELGARNITUR	Shimano M191 42-34-24 CG
KETTE	Shimano CN-HG40
NABEN	Alloy QR / Shimano RM30-8
FELGEN	Merida Matts V-Black/NC
REIFEN	Merida 2.1
KASSETTE	Shimano CS-HG30-8 11-32

LENKER	X-Mission Comp CEN 31.8 R20 620
VORBAU	X-Mission Speed CEN 31.8 17° white cap
STEUERSATZ	A-Head OS
SATTEL	X-Mission Sport
PEDALE	XC Steel
GEWICHT	13,0 kg

-
-
-
-
-
-
-
-



LOCK-OUT

MATT'S
TAPERMOUNT
TECH-FORACING
SYSTEM
E-CLIC

SH-SPINE

MATT'S 20 M-DISC

GRÖSSEN 14,5 / 16 / 18 / 20 / 22

GÄNGE 24

RAHMEN Matts Pro-D

GABEL RST GILA ML 100

FARBE(N) black (red)

DÄMPFER ---

UMWERFER Shimano M190 34.9 -42T

SCHALTWERK Shimano Acera-X

SCHALTHEBEL Shimano EF50-3/-8

BREMSHEBEL attached

BREMSEN Hayes MX4 160/160 mm

KURBELGARNITUR Shimano M191 42-34-24 CG

KETTE Shimano CN-HG40

NABEN Disc-F Alloy / Disc-R Alloy

FELGEN Merida Matts Disc-Black

REIFEN Merida 2.1

KASSETTE Shimano CS-HG30-8 11-32

LENKER X-Mission Comp CEN 31.8 R20 620

VORBAU X-Mission Speed CEN 31.8 17°

STEUERSATZ A-Head OS

SITTEL X-Mission Cross Comfort

PEDALE XC Steel



MATTS 20 V-BRAKE

GRÖSSEN	14,5 / 16 / 18 / 20 / 22
GÄNGE	24
RAHMEN	Matts Pro-V
GABEL	RST GILA ML 100
FARBE(N)	black (red) white

DÄMPFER	---
UMWERFER	Shimano M190 34,9 -42T
SCHALTWERK	Shimano Acera-X
SCHALTHEBEL	Shimano EF50-3/-8
BREMSHEBEL	attached
BREMSEN	V-Brake Linear

KURBELGARNITUR	Shimano M191 42-34-24 CG
KETTE	Shimano CN-HG40
NABEN	Alloy QR / Shimano RM30-8
FELGEN	Merida Matts V-Black/NC
REIFEN	Merida 2.1
KASSETTE	Shimano CS-HG30-8 11-32

LENKER	X-Mission Comp CEN 31.8 R20 620
VORBAU	X-Mission Speed CEN 31.8 17°
STEUERSATZ	A-Head OS
SATTEL	X-Mission Cross Comfort
PEDALE	XC Steel
GEWICHT	13,0 kg



MATTS 10 V-BRAKE

GRÖSSEN 14,5 / 16 / 18 / 20 / 22

GÄNGE 21

RAHMEN Matts Comp V

GABEL SR XCT V2 100

FARBE(N) silver (black)

DÄMPFER ---

UMWERFER Shimano TY10-42T

SCHALTWERK Shimano Altus

SCHALTHEBEL Shimano EF50-3/-8

BREMSHEBEL attached

BREMSEN V-Brake Linear

KURBELGARNITUR SR CW-XCC-T102-PBG 42-34-24 CG

KETTE Shimano UG51

NABEN Alloy QR / Alloy QR

FELGEN Merida Matts V-Black/NC

REIFEN Merida 2.1

KASSETTE Shimano MF-TZ21 14-28

LENKER X-Mission CEN STEEL Rise 600

VORBAU X-Mission Speed CEN 17°

STEUERSATZ A-Head

SATTEL X-Mission Cross Comfort

PEDALE PP Pedal

GEWICHT 13,7 kg

JULIET

„IHRE“ BESTE FREUNDIN: EINE „BIKE-IN“

VOM TRETLAGER BIS ZUM LENKERGRIFF: DIESES BIKE IST WIRKLICH LADYLIKE!

Seit Anbeginn der Zeit ist klar, dass Frauen über einige besondere Features in Sachen Körperbau verfügen, die sie von Männern deutlich unterscheiden. Erst vor ein paar Jahren aber zog man aus dieser Erkenntnis den Schluss, dass Ladies eigene Bikes benötigen, die ganz und gar auf ihre Fähigkeiten und Voraussetzungen zugeschnitten sind: JULIET-Bikes von MERIDA! Das tiefere Tretlager bringt mehr Sicherheit, die kürzere Distanz zwischen Sattel und Lenker verhilft zu besserem Überblick. Das abfallende Oberrohr schließlich erinnert kaum noch an die sperrige Barriere eines Männerbikes und schenkt doch überraschende Stabilität.

Ladylike außerdem: schmalere Lenker (für schmalere Schultern), die Griffe, der Sattel, die weicher abgestimmten Gabeln und Reifen mit besonders geringem Rollwiderstand.





JULIET MARATHON HFS 1000 DISC

GRÖSSEN	14,5 / 16 / 18 / 20	DÄMPFER	---	KURBELGARNITUR	Shimano SLX 44-32-22	LENKER	FSA XC 1800S Flat 600 White
GÄNGE	27	UIMWERFER	Shimano SLX 34-9	KETTE	Shimano CN-HG73	VORBAU	FSA OS-XT 6°
RAHMEN	Juliet Race-Disc-single	SCHALTWERK	Shimano Deore XT Shadow	NABEN	Shimano Deore XT Disc	STEUERSATZ	FSA BB410 Neck
GABEL	Manitou R7 80 Lockout	SCHALTHEBEL	Shimano SLX Rapidfire	FELGEN	Alex XD Lite White Eyelet-26	SATTEL	X-Mission Juliet Pro
FARBE(N)	shiny dark silver/white	BREMSHEBEL	Hayes Stroker Trail	REIFEN	Schwalbe Rocket Ron Perf. 2.1	PEDALE	Shimano M520
	---	BREMSEN	Hayes Stroker Trail 180/160 mm	KASSETTE	Shimano CS-HG61-9 11-34	GEWICHT	10,7 kg



JULIET MARATHON HFS 800 DISC

GRÖSSEN	14,5 / 16 / 18 / 20
GÄNGE	27
RAHMEN	Juliet Race-Disc-single
GABEL	SR Epion RLD 80
FARBE(N)	black/white

DÄMPFER	---
UMWERFER	Shimano SLX 34.9
SCHALTWERK	Shimano Deore XT Shadow
SCHALTHABEL	Shimano SLX Rapidfire
BREMSHEBEL	Avid Elixir
BREMSEN	Avid Elixir 5 185/160 mm

KURBELGARNITUR	Shimano SLX 44-32-22
KETTE	Shimano CN-HG53
NABEN	Shimano M525 Disc
FELGEN	Merida Juliet Disc-Black
REIFEN	Merida RACE 2.1 Kevlar
KASSETTE	Shimano CS-HG61-9 11-34

LENKER	FSA XC 1800S Flat 600 White
VORBAU	FSA OS-190 6°
STEUERSATZ	FSA BB410 Neck
SATTEL	X-Mission Juliet Pro
PEDALE	Shimano M520
GEWICHT	11,3 kg



JULIET MARATHON HFS 800 V-BRAKE

GRÖSSEN	14,5 / 16 / 18 / 20
GÄNGE	27
RAHMEN	Juliet Race-V-single
GABEL	SR Epion RLD 80
FARBE(N)	black/white

KURBELGARNITUR	Shimano SLX 44-32-22
KETTE	Shimano CN-HG53
NABEN	Shimano Deore
FELGEN	Merida Juliet V-Black/NC
REIFEN	Merida RACE 2.1 Kevlar
KASSETTE	Shimano CS-HG61-9 11-34

LENKER	FSA XC 1800S Flat 600 White
VORBAU	FSA OS-190 6°
STEUERSATZ	FSA BB410 Neck
SATTEL	X-Mission Juliet Pro
PEDALE	Shimano M520
GEWICHT	11,0 kg





JULIET TFS 800 DISC

GRÖSSEN	16 / 18 / 20
GÄNGE	27
RAHMEN	Juliet TFS-single-D
GABEL	SR Epion RLD 80
FARBE(N)	black/white

DÄMPFER	---
UMWERFER	Shimano SLX 34.9
SCHALTWERK	Shimano Deore XT Shadow
SCHALTHEBEL	Shimano SLX Rapidfire
BREMSHEBEL	Avid Elixir
BREMSEN	Avid Elixir 5 185/160 mm

KURBELGARNITUR	Shimano SLX 44-32-22
KETTE	Shimano CN-HG53
NABEN	Shimano M525 Disc
FELGEN	Merida Juliet Disc-Black
REIFEN	Merida RACE 2.1 Kevlar
KASSETTE	Shimano CS-HG61-9 11-34

LENKER	FSA XC 1800S Flat 600 White
VORBAU	FSA OS-190 6°
STEUERSATZ	FSA BB410 Neck
SATTEL	X-Mission Juliet Pro
PEDALE	Shimano M520
GEWICHT	11,9 kg





JULIET TFS 700 DISC

GRÖSSEN	14,5 / 16 / 18 / 20
GÄNGE	27
RAHMEN	Juliet TFS-single-D
GABEL	RST First Air 80 Lockout
FARBE(N)	white/Steel blue white/black

DÄMPFER	---
UMWERFER	Shimano Deore 34-9
SCHALTWERK	Shimano Deore XT
SCHALTHEBEL	Shimano Deore Rapidfire
BREMSHEBEL	Shimano M486 Disc
BREMSEN	Shimano M486 Disc 180/160 mm

KURBELGARNITUR	Shimano M532 44-32-22
KETTE	Shimano CN-HG53
NABEN	Shimano Deore Center lock
FELGEN	Merida Juliet Disc-Black
REIFEN	Merida Speed 2.1
KASSETTE	Shimano CS-HG50-9 11-32

LENKER	FSA XC 270A R20 600
VORBAU	FSA XC-190LX 17°
STEUERSATZ	CONOID A-HEAD
SATTEL	X-Mission Juliet Comfort
PEDALE	XC Alloy
GEWICHT	11,8 kg



JULIET TFS 700 V-BRAKE

GRÖSSEN	14,5 / 16 / 18 / 20
GÄNGE	27
RAHMEN	Juliet TFS-single-V
GABEL	RST First Air 80 Lockout
FARBE(N)	white/Steel blue white/black

DÄMPFER	---
UMWERFER	Shimano Deore 34.9
SCHALTWERK	Shimano Deore XT
SCHALTHEBEL	Shimano Deore Rapidfire
BREMSHEBEL	Avid FR5
BREMSEN	Avid Single Digit 5R

KURBELGARNITUR	Shimano M532 44-32-22
KETTE	Shimano CN-HG53
NABEN	Shimano Deore
FELGEN	Merida Juliet V-Black/NC
REIFEN	Merida Speed 2.1
KASSETTE	Shimano CS-HG50-9 11-32

LENKER	FSA XC 270A R20 600
VORBAU	FSA XC-190LX 17°
STEUERSATZ	CONOID A-HEAD
SATTEL	X-Mission Juliet Comfort
PEDALE	XC Alloy
GEWICHT	11,5 kg



JULIET TFS 400 DISC

GRÖSSEN	14,5 / 16 / 18 / 20
GÄNGE	27
RAHMEN	Juliet TFS-single-D
GABEL	RST GILA 80 InL
FARBEN(N)	white/gold white/light blue

DÄMPFER	---
UMWERFER	Shimano Deore 34-9
SCHALTWERK	Shimano Deore
SCHALTHEBEL	Shimano Deore Rapidfire
BREMSHEBEL	Hayes Stroker Ryde
BREMSEN	Hayes Stroker Ryde 180/160 mm

KURBELGARNITUR	Shimano M442 44-32-22
KETTE	Shimano CN-HG53
NABEN	Shimano M475 Disc
FELGEN	Merida Juliet Disc-Black
REIFEN	Merida Speed 2.1
KASSETTE	Shimano CS-HG50-9 11-32

LENKER	FSA XC 270A R20 600
VORBAU	FSA XC-190LX 17°
STEUERSATZ	CONOID A-HEAD
SATTEL	X-Mission Juliet Comfort
PEDALE	XC Alloy
GEWICHT	12,8 kg

FORM
80

LOCK-OUT

50
FACILETE
61

SMOOTH

TECH-FO

FORMING
SH-TECH
COME

HEAD

JULIET TFS 400 V-BRAKE

GRÖSSEN	14,5 / 16 / 18 / 20
GÄNGE	27
RAHMEN	Juliet TFS-single-V
GABEL	RST GILA 80 TnL
FARBE(N)	white/gold white/light blue
DÄMPFER	---
UMWERFER	Shimano Deore 34.9
SCHALTWERK	Shimano Deore
SCHALTHEBEL	Shimano Deore Rapidfire
BREMSHEBEL	Avid FR5
BREMSEN	Avid Single Digit 3

KURBELGARNITUR	Shimano M442 44-32-22
KETTE	Shimano CN-HG53
NABEN	Alloy QR / Shimano RM60-8
FELGEN	Merida Juliet V-Black/NC
REIFEN	Merida Speed 2.1
KASSETTE	Shimano CS-HG50-9 11-32

LENKER	FSA XC 270A R20 600
VORBAU	FSA XC-190LX 17°
STEUERSATZ	CONOID A-HEAD
SATTEL	X-Mission Juliet Comfort
PEDALE	XC Alloy
GEWICHT	12,5 kg



JULIET TFS 100 DISC

GRÖSSEN	14,5 / 16 / 18 / 20
GÄNGE	24
RAHMEN	Juliet TFS-single-D
GABEL	RST GILA 80 InL
FARBE(N)	white/purple

DÄMPFER	---
UMWERFER	Shimano M310 34.9-42T
SCHALTWERK	Shimano Alivio
SCHALTHEBEL	Shimano ST-M360 Rapidfire
BREMSHEBEL	Hayes Stroker Ryde
BREMSEN	Hayes Stroker Ryde 180/160 mm

KURBELGARNITUR	Shimano M311 42-32-22 CG
KETTE	Shimano CN-HG50
NABEN	Disc-F Alloy / Disc-R Alloy
FELGEN	Merida Juliet Disc-Black
REIFEN	Merida Speed 2.1
KASSETTE	Shimano CS-HG40-8 11-32

LENKER	FSA XC 270A R20 600
VORBAU	FSA XC-190LX 17°
STEUERSATZ	CONOID A-HEAD
SATTEL	X-Mission Juliet Comfort
PEDALE	XC Steel
GEWICHT	12,8 kg



JULIET TFS 100 V-BRAKE

GRÖSSEN	14,5 / 16 / 18 / 20
GÄNGE	24
RAHMEN	Juliet TFS-single-V
GABEL	RST GILA 80 TnL
FARBE(N)	white/purple white/dark silver

DÄMPFER	---
UMWERFER	Shimano M310 34.9-42T
SCHALTWERK	Shimano Alivio
SCHALTHEBEL	Shimano ST-M360 Rapidfire
BREMSHEBEL	attached
BREMSEN	Avid Single Digit 3

KURBELGARNITUR	Shimano M311 42-32-22 CG
KETTE	Shimano CN-HG50
NABEN	Alloy QR / Shimano RM60-8
FELGEN	Merida Juliet V-Black/NC
REIFEN	Merida Speed 2.1
KASSETTE	Shimano CS-HG40-8 11-32

LENKER	FSA XC 270A R20 600
VORBAU	FSA XC-190LX 17°
STEUERSATZ	CONOID A-HEAD
SATTEL	X-Mission Juliet Comfort
PEDALE	XC Steel
GEWICHT	12,7 kg



LOCK-OUT



FINE TUNE 6T

SHOCKLIFT



JULIET 40 V-BRAKE

GRÖSSEN	14,5 / 16 / 18 / 20
GÄNGE	24
RAHMEN	Juliet DT V
GABEL	RST GILA ML 80
FARBE(N)	white/copper white/blue anthracite

DÄMPFER	---
UMWERFER	Shimano M190 31.8 -42T
SCHALTWERK	Shimano Alivio
SCHALTHEBEL	Shimano EF50-3/-8
BREMSHEBEL	attached
BREMSEN	Avid Single Digit 3

KURBELGARNITUR	Shimano M191 42-34-24 CG
KETTE	Shimano CN-HG40
NABEN	Alloy QR / Shimano RM30-8
FELGEN	Merida Juliet V-Black/NC
REIFEN	Merida 1.95
KASSETTE	Shimano CS-HG30-8 11-32

LENKER	X-Mission Speed CEN Rise 600
VORBAU	X-Mission Speed CEN 17°
STEUERSATZ	A-Head
SATTEL	Juliet 172
PEDALE	XC Steel
GEWICHT	13,1 kg



JULIET 20 V-BRAKE

GRÖSSEN	14,5 / 16 / 18 / 20
GÄNGE	24
RAHMEN	Juliet DT V
GABEL	RST GILA ML 80
FARBE(N)	white/magenta

DÄMPFER	---
UMWERFER	Shimano M190 31.8 -42T
SCHALTWERK	Shimano Acera-X
SCHALTHEBEL	Shimano EF50-3/-8
BREMSHEBEL	attached
BREMSEN	V-Brake Linear

KURBELGARNITUR	Shimano M191 42-34-24 CG
KETTE	Shimano CN-HG40
NABEN	Alloy QR / Shimano RM30-8
FELGEN	Merida Juliet V-Black/NC
REIFEN	Merida 1.95
KASSETTE	Shimano CS-HG30-8 11-32

LENKER	X-Mission Speed CEN Rise 600
VORBAU	X-Mission Speed CEN 17°
STEUERSATZ	A-Head
SATTEL	Juliet 172
PEDALE	XC Steel
GEWICHT	12,9 kg



JULIET 10 V-BRAKE

GRÖSSEN	14,5 / 16 / 18 / 20
GÄNGE	21
RAHMEN	Juliet DT V
GABEL	SR XCT V2 80
FARBE(N)	white/light blue

DÄMPFER	---
UMWERFER	Shimano TY10-42T
SCHALTWERK	Shimano Altus
SCHALTHEBEL	Shimano EF50-3/-7
BREMSHEBEL	attached
BREMSEN	V-Brake Linear

KURBELGARNITUR	SR CW-XCC-T102-ABG 42-34-24 CG
KETTE	Shimano UG51
NABEN	Alloy QR / Alloy QR
FELGEN	Merida Juliet V-Black/NC
REIFEN	Merida 1.95
KASSETTE	Shimano MF-T721 14-28

LENKER	X-Mission CEN STEEL Rise 600
VORBAU	X-Mission Speed CEN 17°
STEUERSATZ	A-Head
SATTEL	Juliet 172
PEDALE	PP Pedal
GEWICHT	13,3 kg

DAKAR

MIT DER LIZENZ ZUM DRECKIGWERDEN ...

DAMIT WIRD AUS DEM LIEBEN NACHWUCHS GARANTIERT KEIN STUBENHOCKER!

Im Grunde kann man gar nicht früh genug mit dem Radfahren beginnen – solange es spielerisch geschieht, in sicherer Umgebung und auf sicheren Bikes! Hier macht sich MERIDA stark: mit einem Programm, das die Kleinsten (samt Stützrädern!) ebenso begeistert wie die Großen, die schon die Fahrtechnik ausreizen und von Wettbewerben quer durch alle Wurzeln träumen.

Der Hit der aktuellen Saison: Unser DAKAR SUS ist eine kleine Full-Suspension-Traummaschine im MULTIVAN-MERIDA-BIKING-TEAM-Design. Mit tollem Alu-Rahmen und dem Look eines „großen“ NINETY-SIX!





DAKAR TEAM V-BRAKE

GRÖSSEN	24"
GÄNGE	27
RAHMEN	Matts Lite 24
GABEL	M Light-Suspension 60
FARBE(N)	black (Team-green)

DÄMPFER	---
UMWERFER	Shimano Deore 31.8
SCHALTWERK	Shimano Deore XT
SCHALTHEBEL	Shimano Deore Rapidfire
BREMSHEBEL	BL-324 Junior
BREMSEN	Avid Single Digit 5R

KURBELGARNITUR	FSA AlphaDrive 44-32-22*165
KETTE	Shimano CN-HG53
NABEN	AL-Bearing 20H / 24H QR
FELGEN	Alex ACE-20 F.20 R.24 Black/NC
REIFEN	CST C1023 2.0 Kevlar
KASSETTE	Sram PG-970 11-32

LENKER	FSA XC 1800S Flat 580
VORBAU	FSA OS-190 6° Short
STEUERSATZ	A-Head
SATTEL	X-Mission Kid (Team)
PEDALE	Shimano M520
GEWICHT	11,2 kg



DAKAR CHAMPION V-BRAKE

GRÖSSEN	24"	DÄMPFER	---
GÄNGE	21	UMWERFER	Shimano M310 34.9-42T
RAHMEN	Matts Lite 24	SCHALTWERK	Shimano Acera-X
GABEL	M light-Suspension 60	SCHALTHEBEL	Shimano RS31-3/-7
FARBE(N)	black (white/red)	BREMSHEBEL	BL-324 Junior
	---	BREMSEN	Avid Single Digit 3

KURBELGARNITUR	SR 10-XCT-V3-T312 42-32-22 CG
KETTE	Shimano CN-HG50
NABEN	Alloy QR / Alloy QR
FELGEN	Alex C1000 Black/Brush
REIFEN	CST C1023 2.0 60 TPI
KASSETTE	Shimano MF-TZ21 14-28

LENKER	X-Mission Speed CEN Rise 560
VORBAU	A-Head Forge CEN 5° Short
STEUERSATZ	A-Head TH-888
SATTEL	X-Mission Kid 24 White-Black
PEDALE	VP-570 BMX
GEWICHT	13,5 kg



NINETY-SIX JUNIOR 624-SUS

GRÖSSEN	24"	DÄMPFER	Spring	KURBELGARNITUR	SR 10-XCT-V3-T314 42-34-24 CG	LENKER	X-Mission CEN STEEL Rise 540
GÄNGE	21	UMWERFER	Shimano TZ30	KETTE	KMC Z50	VORBAU	A-Head Forge CEN 17°
RAHMEN	new D624-Sus Alloy	SCHALTWERK	Shimano TX31	NABEN	Alloy QR / Alloy QR	STEUERSATZ	A-Head TH-888
GABEL	SR M3000AL 24" 50	SCHALTHEBEL	Shimano RS31-3/-7	FELGEN	Alloy Black	SATTEL	X-Mission Kid 24 White-Black
FARBE(N)	white/black (Team-green)	BREMSHEBEL	Junior Alloy	REIFEN	Krd 1.95 - white line	PEDALE	XC Steel
	---	BREMSEN	V-Brake Linear	KASSETTE	Shimano MF-TZ21 14-28	GEWICHT	10,5 kg



DAKAR 624

GRÖSSEN	24"
GÄNGE	21
RAHMEN	D624 Alloy
GABEL	SR M3000AL 24" 50
FARBE(N)	Boy: black (red/white) Girl: white/light blue

DÄMPFER	---
UMWERFER	Shimano TZ30
SCHALTWERK	Shimano TX31
SCHALTHEBEL	Shimano RS31-3/-7
BREMSHEBEL	Junior Alloy
BREMSEN	V-Brake Linear

KURBELGARNITUR	SR CW-XCC-T102 42-34-24-PBG CG 160
KETTE	KMC Z50
NABEN	Alloy QR / Alloy QR
FELGEN	Alloy Black
REIFEN	Kid 1.95 - white line
KASSETTE	Shimano MF-TZ21 14-28

LENKER	X-Mission CEN STEEL Rise 540
VORBAU	A-Head Forge CEN 17°
STEUERSATZ	A-Head
SATTEL	X-Mission Kid 24 White-Black
PEDALE	XC Steel
GEWICHT	12,5 kg



DAKAR 620

GRÖSSEN	20"
GÄNGE	7
RAHMEN	D620
GABEL	SR M3000AL 20" 30
FARBE(N)	Boy: black (Team-green) Girl: white/magenta

DÄMPFER	---
UMWERFER	---
SCHALTWERK	Shimano TX31
SCHALTHEBEL	--- / RS31-7
BREMSHEBEL	Junior Alloy
BREMSEN	V-Brake Linear

KURBELGARNITUR	Steel 40 DG
KETTE	KMC Z50
NABEN	Alloy QR / Alloy QR
FELGEN	Alloy Black
REIFEN	Krd 2.0 - white line
KASSETTE	Shimano MF-TZ21 14-28

LENKER	X-Mission CEN STEEL Rise 540
VORBAU	A-Head Forge CEN 17°
STEUERSATZ	A-Head
SATTEL	X-Mission Kid 20 White-Black
PEDALE	PP
GEWICHT	11,7 kg



DAKAR 616

GRÖSSEN	16"
GÄNGE	1
RAHMEN	D616 Alloy-Coaster
GABEL	Rigid Alloy
FARBE(N)	Boy: green Girl: red // metallic-fuchsia

DÄMPFER	---
UMWERFER	---
SCHALTWERK	---
SCHALTHEBEL	---
BREMSHEBEL	Kid lever
BREMSEN	Side Pull / Coaster in Rear Hub

KURBELGARNITUR	Steel 28T 89L
KETTE	KMC Z410A
NABEN	Steel NT / Steel Coaster
FELGEN	Alloy Silver
REIFEN	Kid 2.1 Black
KASSETTE	Single Freewheel

LENKER	Kid Alloy Rise
VORBAU	Ahead Kid
STEUERSATZ	A-Head
SATTEL	Kid 16"
PEDALE	Kid PP
GEWICHT	9,5 kg (inkl. Stützräder)



DAKAR 612

GRÖSSEN	12"
GÄNGE	1
RAHMEN	D612 Alloy-Coaster
GABEL	Rigid Alloy
FARBE(N)	Boy: light blue Girl: white

DÄMPFER	---
UMWERFER	---
SCHALTWERK	---
SCHALTHEBEL	---
BREMSHEBEL	Kid lever
BREMSEN	Side Pull / Coaster in Rear Hub

KURBELGARNITUR	Steel 28T 76L
KETTE	KMC Z410
NABEN	Steel NT / Steel Coaster
FELGEN	Alloy Silver
REIFEN	Kid 2.2 Black
KASSETTE	Single Freewheel

LENKER	Kid Alloy Rise
VORBAU	General Kid
STEUERSATZ	A-Head
SATTEL	Kid 12"
PEDALE	Kid PP
GEWICHT	7,6 kg (inkl. Stützräder)

CROSSWAY

KOMM HIN MIT KOMFORT!

EASY GOIN' IN VERFÜHRERISCHER BESTFORM

Wenn es Ihnen Ihr Parcours schon nicht so schwer macht – indem er Ihnen beispielsweise glatten Asphalt anbietet oder fein gekieste Wege – warum sollten dann nicht auch Sie den elegantesten, leichtesten, komfortabelsten Weg wählen, ihn zu beradeln?! Auf einem CROSSWAY natürlich. Das bietet leicht rollende 28-Zoll-Laufräder mit vergleichsweise schmalen Reifen und eine Federgabel. Dazu gibt's diese unvergleichlich schlanke, filigrane Optik, ein ausgesprochen sportliches Fahrverhalten und so viel Freiheit, wie Sie auf zwei Rädern nie erwartet hätten!

Hallo, Pragmatiker: Natürlich fährt ein CROSSWAY auch mit aufgesteckten Lampen und Schutzblechen einwandfrei. Allerdings geht dies, liebe Ästheten, ein klein wenig auf Kosten des puristischen Aussehens ...





CROSSWAY HFS 1000 MAGURA

GRÖSSEN	48 / 52 / 55 / 58 / 46L / 50L
GÄNGE	27
RAHMEN	Crossway HFS-V- Single
GABEL	SF9-MCX-FT-E-RL 63 firmtech
FARBE(N)	white

DÄMPFER	---
UMWERFER	Shimano SLX 34-9
SCHALTWERK	Shimano Deore XT Shadow
SCHALTHEBEL	Shimano Deore XT Rapidfire
BREMSHEBEL	Magura HS33
BREMSEN	Magura HS33 Firm EVO2

KURBELGARNITUR	Shimano SLX 44-32-22
KETTE	Shimano CN-HG73
NABEN	Shimano Deore XT Centerlock
FELGEN	Alex AC E19 Eyelet-700-Black/NC
REIFEN	Merida Speed 40 Kevlar Reflex
KASSETTE	Shimano CS-HG61-9 11-34

LENKER	FSA XC 1800S Flat 600 White
VORBAU	FSA OS-XT 6°
STEUERSATZ	CONOID A-HEAD
SATTEL	Selle Italia X2
PEDALE	XC Alloy
GEWICHT	11,1 kg



CROSSWAY TFS 800 DISC

GRÖSSEN	48 / 52 / 55 / 58 / 46L / 50L
GÄNGE	27
RAHMEN	Crossway TFS-D
GABEL	SR NCX-D-RL 63 Remote Lockout
FARBE(N)	silb titanium

DÄMPFER	---
UMWERFER	Shimano SLX 31.8
SCHALTWERK	Shimano Deore XT
SCHALTHEBEL	Shimano SLX Rapidfire
BREMSHEBEL	Avid Elixir 5
BREMSEN	Avid Elixir 5 160/160 mm

KURBELGARNITUR	Shimano SLX 48-36-26 CG
KETTE	Shimano CN-HG53
NABEN	Shimano M525 Disc
FELGEN	Merida TFS-700 Disc-Black
REIFEN	Merida Speed 40 Kevlar Reflex
KASSETTE	Shimano CS-HG61-9 11-34

LENKER	FSA XC 270A R20 600
VORBAU	FSA XC-190LX 17°
STEUERSATZ	CONOID A-HEAD
SATTEL	Selle Italia X2
PEDALE	XC Alloy
GEWICHT	12,9 kg



CROSSWAY TFS 800 V-BRAKE

GRÖSSEN 48 / 52 / 55 / 58 / 61 / 46L / 50L / 54L

GÄNGE 27

RAHMEN Crossway TFS-V

GABEL SR NCX-D-RL 63 Remote Lockout

FARBE(N) shiny anthracite

DÄMPFER ---

UMWERFER Shimano SLX 31.8

SCHALTWERK Shimano Deore XT

SCHALTHEBEL Shimano SLX Rapidfire

BREMSHEBEL Avid FR5

BREMSEN Avid Single Digit 5R

KURBELGARNITUR Shimano SLX 48-36-26 CG

KETTE Shimano CN-HG53

NABEN Shimano Deore

FELGEN Merida TFS-700 V-Black/NC

REIFEN Merida Speed 40 Kevlar Reflex

KASSETTE Shimano CS-HG61-9 11-34

LENKER FSA XC 270A R20 600

VORBAU FSA XC-190LX 17°

STEUERSATZ CONOID A-HEAD

SATTEL Selle Italia X2

PEDALE XC Alloy

GEWICHT 11,5 kg



CROSSWAY TFS 400 DISC

GRÖSSEN	48 / 52 / 55 / 58 / 61 / 42L / 46L / 50L
GÄNGE	27
RAHMEN	Crossway TFS-D
GABEL	SR NEX4610-D-HLO 63 Lockout
FARBE(N)	white

DÄMPFER	---
UMWERFER	Shimano Deore 31.8
SCHALTWERK	Shimano Deore
SCHALTHEBEL	Shimano Deore Rapidfire
BREMSHEBEL	Hayes Stroker Ryde
BREMSEN	Hayes Stroker Ryde 160/160 mm

KURBELGARNITUR	Shimano M443 48A-36-26 CG
KETTE	Shimano CN-HG53
NABEN	Shimano M475 Disc
FELGEN	Merida TFS-700 Disc-Black
REIFEN	Merida Speed 40 Reflex
KASSETTE	Shimano CS-HG50-9 11-32

LENKER	FSA XC 270A R20 600
VORBAU	FSA XC-190LX 17°
STEUERSATZ	CONOID A-HEAD
SATTEL	X-Mission Cross Sport
PEDALE	XC Alloy
GEWICHT	12,9 kg

-
-
-
-
-
-
-



CROSSWAY TFS 400 V-BRAKE

GRÖSSEN 48 / 52 / 55 / 58 / 61 / 42L / 46L / 50L

GÄNGE 27

RAHMEN Crossway TFS-V

GABEL SR NEX4610-HLO 63 Lockout

FARBE(N) silk matt black

white

DÄMPFER ---

UMWERFER Shimano Deore 31.8

SCHALTWERK Shimano Deore

SCHALTHEBEL Shimano Deore Rapidfire

BREMSHEBEL Avid FR5

BREMSEN Avid Single Digit 3

KURBELGARNITUR Shimano M443 48A-36-26 CG

KETTE Shimano CN-HG53

NABEN Alloy QR / Shimano RM60-8

FELGEN Merida TFS-700 V-Black/NC

REIFEN Merida Speed 40 Reflex

KASSETTE Shimano CS-HG50-9 11-32

LENKER FSA XC 270A R20 600

VORBAU FSA XC-190LX 17°

STEUERSATZ CONOID A-HEAD

SAITTEL X-Mission Cross Sport

PEDALE XC Alloy

GEWICHT 12,5 kg



CROSSWAY 60 V-BRAKE

GRÖSSEN	48 / 52 / 55 / 42L / 46L / 50L
GÄNGE	27
RAHMEN	Crossway DT V
GABEL	RST SOF ics TrN 50
FARBE(N)	white

DÄMPFER	---
UMWERFER	Shimano Deore 31.8
SCHALTWERK	Shimano SLX
SCHALTHEBEL	Shimano Deore Rapidfire
BREMSHEBEL	Avid FR5
BREMSEN	Avid Single Digit 3

KURBELGARNITUR	Shimano M443 48A-36-26 CG
KETTE	Shimano CN-HG53
NABEN	Alloy QR / Shimano RM60-8
FELGEN	Merida TFS-700 V-Black/NC
REIFEN	Kenda Kwest 40 w/Silver line
KASSETTE	Shimano CS-HG50-9 11-32

LENKER	X-Mission Speed CEN Rise 600
VORBAU	Adjustable A-Head
STEUERSATZ	A-Head
SATTEL	Crossway
PEDALE	XC Steel
GEWICHT	12,9 kg



CROSSWAY 40 V-BRAKE

GRÖSSEN	48 / 52 / 55 / 58 / 42L / 46L / 50L
GÄNGE	24
RAHMEN	Crossway DT V
GABEL	RST SOFI ics ML 50
FARBE(N)	silk matt black

DÄMPFER	---
UMWERFER	Shimano M191 31.8 -48t
SCHALTWERK	Shimano Alivio
SCHALTHEBEL	Shimano EF50-3/-8
BREMSHEBEL	attached
BREMSEN	Avid Single Digit 3

KURBELGARNITUR	Shimano M191 48-38-28 CG
KETTE	Shimano CN-HG40
NABEN	Alloy QR / Shimano RM30-8
FELGEN	Merida TFS-700 V-Black/NC
REIFEN	Kenda Kwest 40 w/Silver line
KASSETTE	Shimano CS-HG30-8 11-32

LENKER	X-Mission Speed CEN Rise 600
VORBAU	Adjustable A-Head
STEUERSATZ	A-Head
SATTEL	Crossway
PEDALE	XC Steel
GEWICHT	13,0 kg



CROSSWAY 10 V-BRAKE

GRÖSSEN	48 / 52 / 55 / 58 / 42L / 46L / 50L
GÄNGE	21
RAHMEN	Crossway/DT V
GABEL	SR NEX 4110 50
FARBE(N)	dark blue

DÄMPFER	---
UMWERFER	Shimano C051 31.8 -48t
SCHALTWERK	Shimano Altus
SCHALTHEBEL	Shimano EF50-3/7
BREMSHEBEL	attached
BREMSEN	V-Brake Linear

KURBELGARNITUR	SR CW-XCC-T208-PBG 48-38-28 CG
KETTE	Shimano UG51
NABEN	Alloy QR / Alloy QR
FELGEN	Merida TFS-700 V-Black/NC
REIFEN	Kenda Kwest 40 w/Silver line
KASSETTE	Shimano MF-TZ21 14-28

LENKER	X-Mission CEN STEEL Rise 600
VORBAU	X-Mission Speed CEN 17°
STEUERSATZ	A-Head
SATTEL	Crossway
PEDALE	PP Pedal
GEWICHT	12,9 kg

CYCLO CROSS

SICH AUF SCHRITT UND TRITT BEFLÜGELN LASSEN

AUF ASPHALT FAST EIN RENNRAD.
IM GELÄNDE KOMPROMISSLOS SCHNELL.

Der klassische Querfeldeinsport ist eine Art Duathlon aus Laufen und Radfahren – und mit das Härteste, was man sich und seinem Material antun kann. Wie keine zweite Radsport-Disziplin fordert es den Asketen, den bedingungslos Trainierten – Leute, die ihre Zähne kräftig zusammenbeißen können. Nachdem es in den 90-ern fast aussah, als verkäme der Rad-Cross zur Randsportart, wächst das Interesse daran seit einigen Jahren auf breiter Front. Liegt es an unseren wunderschönen Maschinen?! Bikes mit Rennlenker und exklusiven Rahmen, die man kaum spürt, selbst wenn man sie auf Laufpassagen schultert?!

Solche Fragen werden allerdings nur die beantworten können, die das Vergnügen hatten, sich einmal selbst auf einem CYCLO CROSS durch die Knollen zu katapultieren ...





CYCLO CROSS 5

GRÖSSEN	48 / 52 / 55 / 58
GÄNGE	20
RAHMEN	Cyclo Cross-SuperLite-single
GABEL	Carbon CC
FARBE(N)	silk matt black (white)

DÄMPFER	---
UMWERFER	Shimano 105 Double
SCHALTWERK	Shimano Ultegra SS
SCHALTHEBEL	Shimano Ultegra 2- / 10-
BREMSHEBEL	Tektro RL720
BREMSEN	Tektro CR720 Cartridge

KURBELGARNITUR	FSA Gossamer 46-36 Mega
KETTE	Shimano CN-5600
NABEN	Mavic Aksium Wheelset
FELGEN	Mavic Aksium Wheelset
REIFEN	Maxxis Larsen Mimo CX 35 Kevlar
KASSETTE	Shimano CS-5600 12-27

LENKER	FSA Gossamer 31.8
VORBAU	FSA OS-190 -6°
STEUERSATZ	Orbit X-CX
SATTEL	Q-BIK „Flow“
PEDALE	---
GEWICHT	8,9 kg



CYCLO CROSS 4

GRÖSSEN	48 / 52 / 55 / 58 / 61	KURBELGARNITUR	FSA Omega 50-34 Mega	LENKER	X-Mission Comp CEN Road Classic 31.8
GÄNGE	20	KETTE	Shimano CN-5600	VORBAU	X-Mission Comp OS CEN - 7°
RAHMEN	Cyclo Cross-Lite-single	NABEN	Shimano 105	STEUERSATZ	Orbit X-CX
GABEL	Carbon CC	FELGEN	Alex Race24-700-White-NC	SATTEL	X-Mission Line
FARBE(N)	white (black)	REIFEN	Maxxis Larsen Mimo CX 3.5 Kevlar	PEDALE	---
	---	KASSETTE	Shimano CS-5600 12-27	GEWICHT	9,3 kg
		DÄMPFER	---		
		UMWERFER	Shimano 105 Double		
		SCHALTWERK	Shimano 105 SS		
		SCHALTHEBEL	Shimano 105 2- / 10- Dual		
		BREMSHEBEL	Tektro RL720		
		BREMSEN	Tektro CR720 Cartridge		



CYCLO CROSS 3

GRÖSSEN	48 / 52 / 55 / 58 / 61
GÄNGE	20
RAHMEN	Cyclo Cross-Lite-single
GABEL	Cyclo Alloy
FARBE(N)	white (blue)

DÄMPFER	---
UMWERFER	Shimano Tiagra 31.8
SCHALTWERK	Shimano Tiagra SS
SCHALTHEBEL	Shimano Tiagra 2- / 10- Dual
BREMSHEBEL	Tektro RL720
BREMSEN	Tektro CR720 Cartridge

KURBELGARNITUR	FSA Omega 50-34 Mega
KETTE	Shimano CN-HG53
NABEN	Shimano Tiagra
FELGEN	Alex Race24-700-White-NC
REIFEN	Maxxis Larsen Mimo CX 35
KASSETTE	Shimano CS-HG50-9 12-25

LENKER	X-Mission Comp CEN Road Classic 31.8
VORBAU	X-Mission Comp OS CEN -7°
STEUERSATZ	Orbit X-CX
SATTEL	X-Mission Line
PEDALE	---
GEWICHT	9,4 kg

SCULTURA IM RAUSCH DER GESCHWINDIGKEIT ÜBER SCHWARZEN ASPHALT!

MERIDA hat Ihnen einen ganzen Rennstall wunderbar zuverlässiger Rennmaschinen anzubieten, neben den Carbon-Boliden ästhetisch geformte Alu-Bikes mit eigenständigen Rahmen und eindrucksvoller Ausstattung, jedes für sich schon ein „Hingucker“.

Und doch sind wir sicher, dass Ihr Auge zunächst auf das neue Top-Modell fallen wird: SCULTURA EVO SL nennen wir den Rahmen. Dieser elegante Flitzer verkörpert modernste Carbon-Technik. Sein Monocoque-Rahmen wird im Anti-Wrinkle-System gefertigt, was ihn trotz des ultraleichten Gewichtes von gerade Mal 885 Gramm unwahrscheinlich sicher macht. Dank FLEX-STAY Sitz- und Kettenstreben und dem BB30 Oversize-Tretlager garantiert dieses Schmuckstück eine bislang unerreichte Synthese aus Steifigkeit und Komfort.

Ja und überhaupt: Was meinen Sie, worauf die Profis des MULTIVAN MERIDA BIKING TEAMS im Frühjahr ihre Kilometer brummen?! Nein, nicht nur auf Mallorca, sondern neuerdings mit großer Freude auf unserem SCULTURA EVO TEAM!





SCULTURA EVO 909-E-20

GRÖSSEN	S / SM / ML / L
GÄNGE	20
RAHMEN	Scultura Ultra Lite Nano Di2
GABEL	Carbon Road proLite UD
FARBE(N)	white/UD Carbon (green)

DÄMPFER	---
UMWERFER	Shimano Dura ACE Di2
SCHALTWERK	Shimano Dura ACE Di2
SCHALTHEBEL	Shimano Dura ACE Di2 2-/10-
BREMSHEBEL	Shimano Dura ACE
BREMSEN	Shimano Dura ACE

KURBELGARNITUR	Shimano Dura ACE 53-39
KETTE	Shimano Dura ACE
NABEN	Shimano Dura-Ace Wheelset
FELGEN	Shimano Dura-Ace Wheelset
REIFEN	Vittoria Diamante Pro 23
KASSETTE	Shimano Dura ACE 11-25

LENKER	FSA K-Force Carbon 31.8
VORBAU	FSA OS99 -6°
STEUERSATZ	No.9 Mcup/CC-CF
SATTEL	Fizik Airone CX
PEDALE	---
GEWICHT	6,8 kg



SCULTURA EVO 909-COM

GRÖSSEN	S / SM / ML / L / XL
GÄNGE	20
RAHMEN	Scultura UltraLite Nano
GABEL	Carbon Road Superlite UD
FARBE(N)	white/UD Carbon (black)

DÄMPFER	---
UIMWERFER	Shimano Dura ACE
SCHALTWERK	Shimano Dura ACE
SCHALTHEBEL	Shimano Dura ACE 2-/10-
BREMSHEBEL	Shimano Dura ACE
BREMSEN	Shimano Dura ACE

KURBELGARNITUR	Shimano Dura ACE 50-34
KETTE	Shimano Dura ACE
NABEN	Shimano attached
FELGEN	Shimano WH-7850-C50-CL
REIFEN	Schwalbe Durano Evolution 23
KASSETTE	Shimano Dura ACE 11-25

LENKER	FSA HB-RK-195MS carbon 31.8
VORBAU	FSA OS99 -6°
STEUERSATZ	No.9 Mcup/CC-CF
SATTEL	Fizik Arione CX
PEDALE	---
GEWICHT	6,9 kg



AFLEX
STRAP

AMS

NANO
MATERIALS

CARBON
CARBON

CARBON
FORK

ECO

SHAPE

SCULTURA EVO 908-20

GRÖSSEN	S / M / L / XL
GÄNGE	20
RAHMEN	Scultura Lite Nano
GABEL	Carbon Road Superlite UD
FARBE(N)	shiny dark silver/UD Carbon

DÄMPFER	---
UMWERFER	Sram Force Road
SCHALTWERK	Sram Force Road
SCHALTHEBEL	Sram Force 2- / 10-
BREMSHEBEL	Sram Force Road
BREMSEN	Sram Force Road

KURBELGARNITUR	Sram Force 53-29
KETTE	Shimano CN-5600
NABEN	Mavic Ksyrium Elite Wheelset
FELGEN	Mavic Ksyrium Elite Wheelset
REIFEN	Schwalbe Durano Evolution 23
KASSETTE	Sram OG-1070 12-26

LENKER	FSA HB-RD-200TN 31.8
VORBAU	FSA OS-XT
STEUERSATZ	BB410 Neck
SATTEL	Fizik Arione CX
PEDALE	---
GEWICHT	7,5 kg



SCULTURA EVO 907-COM

GRÖSSEN	S / SM / ML / L / XL
GÄNGE	20
RAHMEN	Scultura ProLite Nano
GABEL	Carbon Road proLite UD
FARBE(N)	red/UD Carbon

DÄMPFER	---
UIMWERFER	Shimano Ultegra Double
SCHALTWERK	Shimano Ultegra SS
SCHALTHEBEL	Shimano Ultegra 2- / 10-
BREMSHEBEL	Shimano Ultegra
BREMSEN	Shimano Ultegra

KURBELGARNITUR	Shimano Ultegra 50-34
KETTE	Shimano CN-6700
NABEN	Mavic Ksyrium Elite Wheelset
FELGEN	Mavic Ksyrium Elite Wheelset
REIFEN	Vittoria Diamante Pro 23
KASSETTE	Shimano CS-6700 12-25

LENKER	FSA Energy Ergo 31.8
VORBAU	FSA OS-XT -6°
STEUERSATZ	FSA BB410 Neck
SATTEL	Selle Italia SL Carbonia
PEDALE	---
GEWICHT	7,0 kg



SCULTURA 905-30

GRÖSSEN	XS / S / M / L / XL
GÄNGE	30
RAHMEN	Scultura FLX Nano UD30
GABEL	Carbon Road Lite UD30
FARBE(N)	shiny dark silver/UD Carbon

DÄMPFER	---
UMWERFER	Shimano Ultegra Triple
SCHALTWERK	Shimano Ultegra GS
SCHALTHEBEL	Shimano Ultegra 3- / 10-
BREMSHEBEL	Shimano Ultegra
BREMSEN	Shimano Ultegra

KURBELGARNITUR	Shimano Ultegra 52-39-30
KETTE	Shimano CN-6700
NABEN	Shimano Ultegra
FELGEN	Alex Road Aero 32-White-NC
REIFEN	Vittoria Rubino 23 60 Kevlar
KASSETTE	Shimano CS-6700 12-25

LENKER	FSA Gossamer 31.8
VORBAU	FSA OS-190 -6°
STEUERSATZ	FSA BB410 Neck
SATTEL	Prologo Scratch Pro T2.0
PEDALE	---
GEWICHT	7,1 kg



CABLE

NANO

MATRIX

CARBON

CARBON

FORK

ECC

SHAPE

SCULTURA 905-COM

GRÖSSEN	XS / S / M / L / XL
GÄNGE	20
RAHMEN	Scultura FLX Nano UD30
GABEL	Carbon Road Lite UD30
FARBE(N)	white/UD Carbon

DÄMPFER	---
UMWERFER	Shimano Ultegra Double
SCHALTWERK	Shimano Ultegra SS
SCHALTHEBEL	Shimano Ultegra 2- / 10-
BREMSHEBEL	Shimano Ultegra
BREMSEN	Shimano Ultegra

KURBELGARNITUR	Shimano Ultegra 50-34
KETTE	Shimano CN-6700
NABEN	Shimano Ultegra
FELGEN	Alex Road Aero 32-White-NC
REIFEN	Vittoria Rubino 23 60 Kevlar
KASSETTE	Shimano CS-6700 12-25

LENKER	FSA Gossamer 31.8
VORBAU	FSA OS-190 -6°
STEUERSATZ	FSA BB410 Neck
SAITTEL	Prologo Scratch Pro T2.0
PEDALE	---
GEWICHT	8,2 kg



AFLEX
STAY

FMS

INTERNAL
CABLE

DATA
MATRIX

CARBON
CARBON

CARBON
FORK

EGG
SHAPE

EGG
SHAPE

SCULTURA 904-COM

GRÖSSEN	XS / S / M / L
GÄNGE	20
RAHMEN	Scultura FLX Nano UD30
GABEL	Carbon Road Lite UD30
FARBE(N)	red/UD Carbon

DÄMPFER	---
UMWERFER	Shimano 105 Double
SCHALTWERK	Shimano 105 SS
SCHALTHEBEL	Shimano 105 2- / 10- Dual
BREMSHEBEL	Shimano 105
BREMSEN	Shimano 105

KURBELGARNITUR	Shimano R600 50-34
KETTE	Shimano CN-5600
NABEN	Shimano 105
FELGEN	Alex Race24-700-White-NC
REIFEN	Vittoria Rubino 23 60 Kevlar
KASSETTE	Shimano CS-5600 11-25

LENKER	FSA Gossamer 31.8
VORBAU	FSA OS-190 -6°
STEUERSATZ	FSA BB410 Neck
SATTEL	Q-BIK „Flow“
PEDALE	---

ROAD RIDE ENTSPANNT UND IN „GEHOBENER“ POSITION FAHREN!

PROBLEME MIT DER POSITION DER PROFIS? IHR RÜCKEN FREUT SICH ÜBER EINEN ROAD RIDE.

Richtige Rennrad-Enthusiasten müssen ja nicht nur das Kurbeln trainieren. Sondern auch die typische in den Wind geduckte Position, bei der Komfort sich eindeutig der Aerodynamik unterordnet und der Kopf recht anstrengend im Nacken abgestützt wird, wenn man nach vorne schauen möchte. Weil das auf Dauer der eine oder andere Rücken krumm nehmen kann, offeriert MERIDA Renner, die zu bequemerem Rennradeln einladen. ROAD RIDE-Rahmen tragen den ganzen Vorderbau ein wenig höher – und schon sitzt man aufrechter, bequemer, kann das Radeln entspannter genießen.

Abgesehen von der Möglichkeit, bei Bedarf nicht nur Oberlenker fahren zu können, sondern dank der angepassten Geometrie auch an den Bremsgriffen sozusagen in gehobener“ Position, sind ROAD RIDE-Maschinen waschechte Rennräder. Das sieht man, und das spürt man – und es ist gut so!





ROAD BIKE HFS 905-30

GRÖSSEN	XS / S / M / L / XL / XXL
GÄNGE	30
RAHMEN	Road Ride HFS-Single
GABEL	Carbon Road
FARBE(N)	white/shiny anthracite

DÄMPFER	---
UMWERFER	Shimano Ultegra Triple
SCHALTWERK	Shimano Ultegra GS
SCHALTHEBEL	Shimano Ultegra 3- / 10-
BREMSHEBEL	Shimano Ultegra
BREMSEN	Shimano Ultegra

KURBELGARNITUR	Shimano Ultegra 52-39-30
KETTE	Shimano CN-5600
NABEN	Shimano Ultegra
FELGEN	Alex Road Aero 32-White-NC
REIFEN	Vittoria Rubino 23 60 Kevlar
KASSETTE	Shimano CS-5600 11-25

LENKER	FSA Gossamer 31.8
VORBAU	FSA OS-190 -6°
STEUERSATZ	FSA BB410 Neck
SATTEL	X-Mission Side-White
PEDALE	---
GEWICHT	8,9 kg



ROAD RACE HFS 905-COM

GRÖSSEN	XS / S / M / L / XL / XXL
GÄNGE	20
RAHMEN	Road Race HFS-Single
GABEL	Carbon Road
FARBE(N)	black/white

DÄMPFER	---
UMWERFER	Shimano Ultegra Double
SCHALTWERK	Shimano Ultegra SS
SCHALTHEBEL	Shimano Ultegra 2- / 10-
BREMSHEBEL	Shimano Ultegra
BREMSEN	Shimano Ultegra

KURBELGARNITUR	Shimano Ultegra 50-34
KETTE	Shimano CN-6700
NABEN	Shimano Ultegra
FELGEN	Alex Road Aero 32-White-NC
REIFEN	Vittoria Rubino 23 60 Kevlar
KASSETTE	Shimano CS-5600 11-25

LENKER	FSA Gossamer 31.8
VORBAU	FSA OS-190 -6°
STEUERSATZ	FSA BB410 Neck
SATTEL	X-Mission Side-White
PEDALE	---
GEWICHT	8,8 kg



ROAD RIDE 903-27

GRÖSSEN	XS / S / M / L / XL
GÄNGE	27
RAHMEN	Road Lite Ride
GABEL	Carbon Road
FARBE(N)	black (white)

DÄMPFER	---
UMWERFER	Shimano Tiagra 34.9 Triple
SCHALTWERK	Shimano Tiagra GS
SCHALTHEBEL	Shimano Tiagra 3- / 9- Dual
BREMSHEBEL	Shimano Tiagra
BREMSEN	Shimano Tiagra

KURBELGARNITUR	Shimano Tiagra 50-39-30
KETTE	Shimano CN-HG53
NABEN	Shimano R500 Wheelset
FELGEN	Shimano R500 Wheelset
REIFEN	Vittoria Rubino 23 60
KASSETTE	Shimano CS-HG50-9 11-25

LENKER	X-Mission Comp CEN Road Anatomic 31.8
VORBAU	X-Mission Comp CEN OS -8°
STEUERSATZ	M10 Neck
SATTEL	X-Mission Line
PEDALE	---
GEWICHT	9,3 kg



ROAD RIDE 901-27

GRÖSSEN	XS / S / M / L / XL
GÄNGE	27
RAHMEN	Road Lite Ride
GABEL	Carbon Road
FARBE(N)	pearl white (Team green)

DÄMPFER	---
UMWERFER	Shimano Sora 34.9 Triple
SCHALTWERK	Shimano Sora GS
SCHALTHEBEL	Shimano Sora 3- / 9- Dual
BREMSHEBEL	Shimano Sora
BREMSEN	Shimano Sora

KURBELGARNITUR	Shimano R453 50-39-30
KETTE	Shimano CN-HG53
NABEN	Shimano 2200
FELGEN	Alex Race24-700-Black-NC
REIFEN	Vittoria Rubino 23 60
KASSETTE	Shimano CS-HG50-9 11-25

LENKER	X-Mission Comp CEN Road Anatomic 31.8
VORBAU	X-Mission Comp CEN OS -8°
STEUERSATZ	M10 Neck
SATTEL	X-Mission Line
PEDALE	---
GEWICHT	9,7 kg

ROAD JULIET

WEIL ES DOCH HEISST, „LADIES FIRST“ ...

UND SCHLIESSLICH IST „DIE“ FREUDE AM FAHREN JA WEIBLICH!

Sehr erfolgreich hat MERIDA vor einigen Jahren die JULIET-Serie im Offroad-Sektor eingeführt, nun folgt ein kleines Peloton perfekt auf „sie“ zugeschnittener Straßen-Renner. Hier folgt die Geometrie dem „ROAD RIDE“-Konzept: Die Fahrerin sitzt aufrechter und bequemer, kann unter einer Reihe kleinerer Rahmengrößen wählen – und findet feminine Farbdessins, die sie besonders ansprechen.

Ein ROAD JULIET verfügt darüber hinaus über Brems/Schaltgriffe, die sich in punkto Griffweite speziell auf kleinere Hände einstellen lassen. Außerdem ist es mit Damen- Sportsattel, kürzerem Vorbau, schmalere Lenker und „leichtere“ Übersetzungen ausgestattet. – Einen Sonderfall stellt das SCULTURA JULIET dar: Es bietet die perfekte Geometrie für eine leistungsorientierte Sitzposition, darüber hinaus aber ebenfalls ausgesuchte Lady-Parts – für Damen, die auch gerne mal das Gas stehen lassen.





CABLE

NANO

MATRIX

CARBON

CARBON

FORK

ECC

SHAPE

SCULTURA JULIET 904-COM

GRÖSSEN	XS / S / M	DÄMPFER	---	KURBELGARNITUR	Shimano R600 50-34	LENKER	FSA Omega Compact 31.8
GÄNGE	18	UMWERFER	Shimano 105 Double	KETTE	Shimano CN-5600	VORBAU	FSA OS-190 -6°
RAHMEN	Scultura FLX Nano UD30	SCHALTWERK	Shimano 105 SS	NABEN	Shimano 105	STEUERSATZ	FSA BB410 Neck
GABEL	Carbon Road Lite UD30	SCHALTHEBEL	Shimano 105 2- / 9- Dual	FELGEN	Alex Race24-700-White-NC	SATTEL	X-Mission Juliet Pro
FARBE(N)	purple/white	BREMSHEBEL	Shimano 105	REIFEN	Vittoria Rubino 23 60 Kevlar	PEDALE	---
	---	BREMSEN	Shimano 105	KASSETTE	Shimano CS-5600 11-25	GEWICHT	8,4 kg



ROAD JULIET HFS 904-COM

GRÖSSEN	XS / S / M
GÄNGE	20
RAHMEN	Road Juliet HFS-Single
GABEL	Carbon Road
FARBE(N)	shiny dark silver/white

DÄMPFER	---
UMWERFER	Shimano 105 Double
SCHALTWERK	Shimano 105 SS
SCHALTHEBEL	Shimano R700 2- / 10-
BREMSHEBEL	Shimano R700
BREMSEN	Shimano 105

KURBELGARNITUR	Shimano R600 50-34
KETTE	Shimano CN-5600
NABEN	Shimano 105
FELGEN	Alex Race24-700-White-NC
REIFEN	Vittoria Rubino 23 60 Kevlar
KASSETTE	Shimano CS-5600 11-25

LENKER	X-Mission Comp CEM Road Anatomic 31.8
VORBAU	FSA OS-190 -6°
STEUERSATZ	FSA BB410 Neck
SATTEL	X-Mission Juliet Pro
PEDALE	---
GEWICHT	8,9 kg



ROAD JULIET 901-COM

GRÖSSEN	XS / S / M
GÄNGE	18
RAHMEN	Road Lite Ride
GABEL	Carbon Road
FARBE(N)	white (purple)

DÄMPFER	---
UMWERFER	Shimano Sora 34,9 Double
SCHALTWERK	Shimano Sora SS
SCHALTHEBEL	Shimano Sora 2- / 9- Dual
BREMSHEBEL	Shimano Sora
BREMSEN	Shimano Sora

KURBELGARNITUR	Shimano Sora 50-34
KETTE	Shimano CN-HG53
NABEN	Shimano 2200
FELGEN	Alex Race24-700-Black-NC
REIFEN	Vittoria Rubino 23 60
KASSETTE	Shimano CS-HG50-9 11-25

LENKER	X-Mission Comp CEN Road Anatomic 31.8
VORBAU	X-Mission Comp CEN OS -8°
STEUERSATZ	M10 Neck
SATTEL	X-Mission Juliet Pro
PEDALE	---
GEWICHT	9,1 kg

TRIATHLON WARP

SCIENCE FICTION ZUM ZEITFAHREN!

Zeitfahrer und Triathleten setzen auf WARP, um „schneller als der Wind“ zu sein. Denn mit ihren aerodynamischen Rohrprofilen und der konsequenten Geometrie sind diese Räder bestens zum Tempobolzen in Aero-Position geeignet.

Völlig neu und einzigartig ist unser TIME-WARP Carbon mit seinem „Modular Head“-System: Hier lässt sich das Steuerrohr in der Länge verstellen und erlaubt damit die Adaption der Lenker-Höhe an den jeweils erreichten Leistungsstand des Fahrers! Kaum weniger exklusiv in Design und Funktion: die Alu WARP HFS-Rahmen des neuen Jahrganges. Sie spiegeln die Ästhetik des TIME-WARP und setzen in ihrer Klasse ebenfalls Zeichen.

Übrigens: Räder aus dem WARP-Programm sind die erklärten Lieblinge von MERIDA-Chef-Designer Jürgen Falke. Er selbst ist passionierter Triathlet der ersten Stunde und entwarf unter anderem das Rad, auf dem ein Deutscher zwischen 1996 und 2006 den Rekord für die schnellste 180 km-Fahrrad-Distanz beim Ironman Hawaii hielt! Im Oktober 2009 nimmt Jürgen Falke nach 20 Jahren erneut am härtesten Ironman der Welt teil – auf einem TIME-WARP Carbon natürlich.





WARP TIME WARP

GRÖSSEN	50S / 54M / 58L	KURBELGARNITUR	FSA Neon Pro TR 54-42 Mega	LENKER	Vision Trimax Semi Flat Wing-R
GÄNGE	20	KETTE	Shimano CN-5600	VORBAU	FSA ST-OS-15
RAHMEN	Time Warp Carbon-Triathlon	NABEN	Sram S60 / S80 Wheelset	STEUERSATZ	FSA IS-2C
GABEL	Time Warp Carbon-Triathlon	FELGEN	Sram S60 / S80 Wheelset	SATTEL	Fizik Arione CX Kium
FARBE(N)	white/Team green	REIFEN	Vittoria Diamante Pro 23	PEDALE	---
	---	KASSETTE	Sram PG-1070 10s 12-25	GEWICHT	8,3 kg
		DÄMPFER	---		
		UMWERFER	Sram RED		
		SCHALTWERK	Sram RED SS		
		SCHALTHEBEL	Sram SL-AERO TT		
		BREMSHEBEL	Vision Aero Lever		
		BREMSEN	Tektro T925 / R725-2		



WARP HFS 6

GRÖSSEN	50 / 53 / 56
GÄNGE	20
RAHMEN	Triathlon-Smooth
GABEL	Warp Carbon
FARBE(N)	white/red

DÄMPFER	---
UMWERFER	Shimano Ultegra Double
SCHALTWERK	Shimano Ultegra SS
SCHALTHEBEL	Shimano BS78-2/-10
BREMSHEBEL	Vision Aero Lever
BREMSEN	Shimano Ultegra / Tektro R725-2

KURBELGARNITUR	FSA Gossamer Triathlon 53-42 Mega
KETTE	Shimano CN-5600
NABEN	Sram S60 / S80 Wheelset
FELGEN	Sram S60 / S80 Wheelset
REIFEN	Vittoria Diamante Pro Z3
KASSETTE	Shimano CS-5600 12-25

LENKER	Vision Trimax Semi Flat Wing-R
VORBAU	FSA ST-OS-15 Adj.
STEUERSATZ	FSA BB410 Neck
SATTEL	Selle Italia NTL Gel
PEDALE	---
GEWICHT	9,3 kg



WARP HFS 4

GRÖSSEN	50 / 53 / 56 / 59	KURBELGARNITUR	Shimano R550 53-39	LENKER	Vision Trimax Semi Flat Wing-R
GÄNGE	20	KETTE	Shimano CN-5600	VORBAU	FSA ST-OS-15 Adj.
RAHMEN	Triathlon-Smooth	NABEN	Shimano RS30 Wheelset	STEUERSATZ	FSA BB410 Neck
GABEL	Warp Carbon	FELGEN	Shimano RS30 Wheelset	SATTEL	Selle Italia NTI Gel
FARBE(N)	black/red	REIFEN	Vittoria Zaffiro Slick 23 60 Kevlar	PEDALE	---
	---	KASSETTE	Shimano CS-5600 12-25	GEWICHT	9,5 kg

SPEEDER

MAL EBEN SCHNELL AM RAD DREHEN ...

DAS „REDUCED-TO-THE-MAX-BIKE“ - SCHNELL WIE EINE ROHRPOST AUF RÄDERN!

Leicht. Schnell. Unkompliziert. Alles, was man braucht, um sich mal kurz von hier nach da zu schießen. Und kein bisschen mehr. Das ist ein SPEEDER. Der setzt sich in Sachen Performance dicht an die Seite des Rennrads. Sein flacher Lenker allerdings erlaubt aufrechteres Sitzen und besseren Überblick, das dritte Kettenblatt oder Compact-Antrieb erhöht die Bandbreite der Übersetzungswahl. SPEEDER: Training, Touren, die pure Freude an unbeschwerter Geschwindigkeit!

Ein SPEEDER wartet mit herrlich leicht rollenden 28 Zoll-Rädern auf und einem flachen Lenker. Eine Federgabel freilich braucht er nicht, denn sein Terrain ist der glatte schwarze Asphalt.





SPEEDER T5

GRÖSSEN 49 / 51 / 53 / 55,5 / 49L

GÄNGE 30

RAHMEN Speed Alloy

GABEL Carbon CC

FARBE(N) silk titanium

DÄMPFER ---

UMWERFER Shimano R773 34,9

SCHALTWERK Shimano Ultegra GS

SCHALTHEBEL Shimano SL-R770-3/-10

BREMSHEBEL Avid FR5

BREMSEN Avid Single Digit 5R

KURBELGARNITUR Shimano R600 50-34

KETTE Shimano CN-5600

NABEN Mavic Aksium Wheelset

FELGEN Mavic Aksium Wheelset

REIFEN Kenda Kwirk Trax 32 Reflex

KASSETTE Shimano CS-5600 12-27

LENKER FSA XC 180 Flat 600

VORBAU FSA XC-XT 6°

STEUERSATZ FSA BB410 Neck

SATTEL X-Mission Line

PEDALE XC Alloy

GEWICHT 9,8 kg



SPEEDER T3

GRÖSSEN	49 / 51 / 53 / 55,5 / 45L (26") / 49L / 53L
GÄNGE	27
RAHMEN	Speed Alloy
GABEL	Speeder Lite
FARBE(N)	pearl white

DÄMPFER	---
UMWERFER	Shimano R453 34,9
SCHALTWERK	Shimano 105 GS
SCHALTHEBEL	Shimano SL-R440-3/-9
BREMSHEBEL	Avid FR5
BREMSEN	X-Mission V

KURBELGARNITUR	FSA Gossamer 52-42-30 Mega
KETTE	Shimano CN-HG53
NABEN	Shimano Tiagra
FELGEN	Alex Race24-700-Black-NC
REIFEN	Kenda Kwirk Trax 32 Reflex
KASSETTE	Shimano CS-HG50-9 11-25

LENKER	X-Mission Comp CEN Flat 600
VORBAU	X-MissionComp CEN 10°
STEUERSATZ	M10 Neck
SATTEL	X-Mission Cross Sport
PEDALE	XC Alloy
GEWICHT	10,0 kg



SPEEDER T2

GRÖSSEN 49 / 51 / 53 / 55.5 / 45L (26") / 49L / 53L

GÄNGE 24

RAHMEN Speed Alloy

GABEL Speeder Lite

FARBE(N) silk matt black

DÄMPFER ---

UIMWERFER Shimano R453 34.9

SCHALTWERK Shimano Tiagra GS

SCHALTHEBEL Shimano SL-R440-3/-8

BREMSHEBEL X-Mission Comp

BREMSEN X-Mission V

KURBELGARNITUR FSA Vero 52-42-30

KETTE Shimano CN-HG50

NABEN Alloy QR / Shimano 2200

FELGEN Alex Race24-700-Black-NC

REIFEN Kenda Kwirk Trax 32 Reflex

KASSETTE Shimano CS-HG50-8 11-25

LENKER X-Mission Comp CEN Flat 600

VORBAU X-Mission Comp CEN 10°

STEUERSATZ M10 Neck

SATTEL X-Mission Cross Sport

PEDALE XC Alloy

GEWICHT 10,5 kg

S-PRESSO

LIFESTYLE PUR, GANZ WIE DER GLEICHNAMIGE KAFFEE!

EINEN ESPRESSO GIBT'S IN DER ESPRESSO-BAR.
DAS S-PRESSO FINDET MAN AN JEDER ECKE.

Was ist puristisch, braun und beschleunigt den Herzschlag? – Richtig, ein S-PRESSO, wobei der, den wir Ihnen hier präsentieren, zwar genossen, aber nicht getrunken wird. Unser S-PRESSO ist tiefdunkelschwarz wie eine cross geröstete Kaffeebohne, insgesamt aber ein Fahrrad wie aus dem Design-Katalog. Kein Kabelzug stört hier das Bild, denn die sind alle elegant in eine besondere Einbuchtung des Unterrohrs integriert. So wirkt das Rad wie seine eigene Silhouette – mehr Understatement geht im Grunde nicht.

Andererseits: Man könnte das S-PRESSO ja vielleicht mit Cantilever-Bremsen ausstatten statt mit hydraulischen Disc-Brakes ...? Nein, denn ein Geschoss, das so beschleunigt (nicht nur den Herzschlag), das sollte auch nach state-of-the-art verzögert werden, wenn es mit Nachnamen MERIDA heißt.





S-PRESSO 18 DISC

GRÖSSEN	50 / 55 / 60
GÄNGE	8
RAHMEN	S-Presso I-Alloy
GABEL	Alloy Straight Disc
FARBE(N)	silk titanium

DÄMPFER	---
UMWERFER	---
SCHALTWERK	---
SCHALTHEBEL	--- / Shimano Alfine S500-8
BREMSHEBEL	Shimano Alfine
BREMSEN	Shimano Alfine Disc 160/160 mm

KURBELGARNITUR	Shimano Alfine S500 39 CG
KETTE	Shimano CN-HG53
NABEN	Shimano M495 Centerlock / Alfine 8s
FELGEN	Merida TFS-700 Disc-Black
REIFEN	C1447P 35
KASSETTE	Shimano Alfine 20T

LENKER	FSA XC 1800S Flat 580
VORBAU	FSA OS-190 6°
STEUERSATZ	CONOID A-HEAD
SATTEL	Selle Italia X2
PEDALE	XC Alloy
GEWICHT	11,3 kg



S-PRESSO 700 DISC

GRÖSSEN	50 / 55 / 60 / 45L (26") / 50L
GÄNGE	27
RAHMEN	S-Presso Alloy
GABEL	Alloy Straight Disc
FARBE(N)	silk matt black

DÄMPFER	---
UMWERFER	Shimano Deore 31.8 T-Swing
SCHALTWERK	Shimano Deore XT
SCHALTHEBEL	Shimano Deore Rapidfire
BREMSHEBEL	Shimano M486 Disc
BREMSEN	Shimano M486 Disc 160/160 mm

KURBELGARNITUR	Shimano M443A Octa 48A-36-26 CG
KETTE	Shimano CN-HG53
NABEN	Shimano M495 Centerlock
FELGEN	Merida TFS-700 Disc-Black
REIFEN	C1447P 35
KASSETTE	Shimano CS-HG50-9 11-32

LENKER	FSA XC 1800S Flat 580
VORBAU	FSA OS-190 6°
STEUERSATZ	CONOID A-HEAD
SATTEL	Selle Italia X2
PEDALE	XC Alloy
GEWICHT	10,9 kg



S-PRESSO 100 DISC

GRÖSSEN 50 / 55 / 60 / 45L (26") / 50L

GÄNGE 24

RAHMEN S-Presso Alloy

GABEL Alloy Straight Disc

FARBE(N) brown glimmer satin

DÄMPFER ---

UMWERFER Shimano M310 31.8-48t

SCHALTWERK Shimano Alivio

SCHALTHEBEL Shimano SL-M360 Rapidfire

BREMSHEBEL Hayes Stroker Ryde

BREMSEN Hayes Stroker Ryde 160/160 mm

KURBELGARNITUR Shimano M311 48-38-28 CG

KETTE Shimano CN-HG50

NABEN Disc-F Alloy / Disc-R Alloy

FELGEN Merida TFS-700 Disc-Black

REIFEN C1447P 35

KASSETTE Shimano CS-HG40-8 11-32

LENKER FSA XC 1800S Flat 580

VORBAU FSA OS-190 6°

STEUERSATZ CONOID A-HEAD

SATTEL Selle Italia X2

PEDALE XC Alloy

GEWICHT 11,5 kg

TREKKING FREEWAY

GRANDIOSE ALLROUNDER FÜR JEDEN BEDARF

EIN GUTER FREUND IN ALLEN LEBENSLAGEN.
DER NIMMT SIE ÜBERALL HIN MIT!

Sie brauchen ein Fahrrad mit Gepäckträger, weil Sie den Einkauf transportieren wollen, die Aktentasche, das Badezeug oder all das, was man für eine ganz, ganz große Reise braucht? Sie wollen Licht am Rad – weil Sie auch nachts mal unterwegs sind oder an den kurzen winterlichen Tagen, wenn es nie richtig hell wird. Ein Ständer wäre schön, auch eine Federgabel und Anlötteile für all jene Ideen, die Ihnen vielleicht erst im Verlauf der Zeit noch kommen? Dann sollten Sie sich mit der Familie TREKKING FREEWAY anfreunden.

Die bieten vier Pärchen – jawohl, zu jedem Herren- gibt es ein passendes Damenmodell! – perfekt komponiert und ausgestattet, gebaut mit der ganzen Erfahrung und Leidenschaft von MERIDA.





FREEWAY LIGHT-EDITION V-BRAKE

GRÖSSEN 46 / 51 / 56 / 43L / 48L

GÄNGE 27

RAHMEN Alu Superlight Trekking

GABEL Suntour NEX 750

FARBE(N) black-white

DÄMPFER ---

UMWERFER Shimano FM 590

SCHALTWERK Shimano Deore

SCHALTHEBEL Shimano SL-M590

BREMSHEBEL Pro Max XL 88

BREMSEN Shimano BR-M 422

KURBELGARNITUR Shimano FC-M 443

KETTE KMC HG 53

NABEN Shimano DHN80/Alivio MC18

FELGEN Rodi Vision silver

REIFEN Superlight Marathon Racer

KASSETTE Shimano HG 50 9-speed

LENKER HL Zoom Alloy

VORBAU HL Zoom Alloy adjustable

STEUERSATZ VP A-Head semiintegrated

SATTEL Selle Royal Freccia Cut

PEDALE Union Palastick Trekking

GEWICHT 14,2 kg



FREEWAY 27 V-BRAKE

GRÖSSEN	46 / 51 / 56 / 43L / 48L
GÄNGE	27
RAHMEN	Alu Trekking Semintergrated
GABEL	Suntour SF750
FARBE(N)	white-black

DÄMPFER	---
UMWERFER	Shimano C 051
SCHALTWERK	Shimano Deore
SCHALTHEBEL	Shimano SL-M530
BREMSHEBEL	Pro Max Alloy
BREMSEN	Pro Max Alu V-Brake Spring 117

KURBELGARNITUR	Shimano FC 443
KETTE	KMC HG 50
NABEN	Shimano DH3N20/RM30
FELGEN	Aero double Wall Rim silver
REIFEN	Camel City
KASSETTE	9-speed

LENKER	Zoom City-Trekking
VORBAU	Black Alu Comp
STEUERSATZ	Thun Cartridge
SATTEL	Active black
PEDALE	Union Trekking
GEWICHT	15,9 kg



FREEWAY 24 V-BRAKE

GRÖSSEN 46 / 51 / 56 / 43L / 48L

GÄNGE 24

RAHMEN Alu Trekking Semiintergrated

GABEL Suntour SF750

FARBE(N) white-silver

DÄMPFER ---

UMWERFER Shimano C-051

SCHALTWERK Shimano Deore

SCHALTHEBEL Shimano EF60

BREMSHEBEL Shimano EF 60

BREMSEN Pro Max Alu V-Brake Spring 117

KURBELGARNITUR Shimano 191

KETTE KMC HG 50

NABEN Shimano DH3N20/RM30

FELGEN Aero double Wall Rim silver

REIFEN Camel City

KASSETTE 8-speed

LENKER Zoom City-Trekking

VORBAU Black Alu Comp

STEUERSATZ Thun Cartridge

SATTEL Active black

PEDALE Union Trekking

GEWICHT 16,7 kg



FREEWAY 21 V-BRAKE

GRÖSSEN	46 / 51 / 56 / 43L / 48L
GÄNGE	21
RAHMEN	Alu Trekking Semintergrated
GABEL	Zoom
FARBE(N)	red-black

DÄMPFER	---
UMWERFER	Shimano C 051
SCHALTWERK	Shimano Acera
SCHALTHEBEL	Shimano Steff 50 3/7
BREMSHEBEL	Shimano Steff 60
BREMSEN	Pro Max Alu V-Brake Spring 117

KURBELGARNITUR	Shimano 191
KETTE	KMC HG 50
NABEN	Shimano DH3N20/Alloy Joytech
FELGEN	Aero double Wall Rim silver
REIFEN	Camel City
KASSETTE	7-speed

LENKER	Zoom City-Trekking
VORBAU	Black Alu Comp
STEUERSATZ	Thun Cartridge
SATTEL	Active black
PEDALE	Union Trekking
GEWICHT	16,2 kg

CITY

DENN IHRE STADT SOLL SCHÖNER WERDEN!

IHR FAHRRAD FÜR ALLES, WAS DAS LEBEN IN DER STADT SO ANGENEHM MACHT

Es sind die intelligenten Menschen mit Sinn für die vielschichtigen Verflechtungen des Lebens, die in der Stadt gerne aufs Auto verzichten – und damit für sauberere Luft sorgen, für weniger Stress bei sich und denen, die noch immer Parkplätze suchen, wo man nie welche findet. Auf einem CITY-Fahrrad sitzen sie bequem aufrecht, haben den optimalen Überblick und können dank des tiefen Durchstiegs blitzschnell auf- oder absteigen.

Außerdem bieten unsere CITY-Modelle Licht, Schutzbleche, Ständer, einen Mantelschutz sowie, fürs „Wellness-Radeln“ über wunderbar nostalgisches Kopfsteinpflaster, auch eine Federgabel.





CITY 24 - 28“

GRÖSSEN	43 / 48
GÄNGE	24
RAHMEN	Alu Wave Semiintegrated
GABEL	Suntour SF750
FARBE(N)	white-silver

DÄMPFER	---
UMWERFER	Shimano C 051
SCHALTWERK	Shimano Deore
SCHALTHEBEL	Shimano EF60
BREMSHEBEL	Shimano EF 60
BREMSEN	Pro Max Alu V-Brake Spring 117

KURBELGARNITUR	Shimano 191
KETTE	KMC HG 50
NABEN	Shimano DH3N20/RM30
FELGEN	Aero double Wall Rim silver
REIFEN	Camel City
KASSETTE	8-speed

LENKER	Zoom City-Trekking
VORBAU	Black Alu Comp
STEUERSATZ	Thun Cartridge
SATTEL	Active black
PEDALE	Union Trekking
GEWICHT	15,9 kg



CITY 21 - 28"

GRÖSSEN	43 / 48	DÄMPFER	---	KURBELGARNITUR	Shimano 191	LENKER	Zoom City-Trekking
GÄNGE	21	UMWERFER	Shimano C-051	KETTE	KMC HG 50	VORBAU	Black Alu Comp
RAHMEN	Alu Wave Semiintegrated	SCHALTWERK	Shimano Acera	NABEN	Shimano DH3N20/Alloy Joytech	STEUERSATZ	Thun Cartridge
GABEL	Zoom	SCHALTHEBEL	Shimano Steff 50 3/7	FELGEN	Aero double Wall Rim silver	SATTEL	Active black
FARBE(N)	red-black	BREMSHEBEL	Shimano Steff 60	REIFEN	Camel City	PEDALE	Union Trekking
	---	BREMSEN	Pro Max Alu V-Brake Spring 117	KASSETTE	7-speed	GEWICHT	16,5 kg



CITY 7 - 28"

GRÖSSEN	43 / 48
GÄNGE	7
RAHMEN	Alu Wave Semiintegrated
GABEL	Suntour SF750
FARBE(N)	white-black

DÄMPFER	---
UMWERFER	---
SCHALTWERK	Sram 7
SCHALTHEBEL	Sram 7
BREMSHEBEL	Pro Max Alloy
BREMSEN	Pro Max Alu V-Brake Spring 117

KURBELGARNITUR	CPI Cyclon 170mm
KETTE	KMC HG 50
NABEN	Shimano 3N20 / Sram 7
FELGEN	Aero double Wall Rim silver
REIFEN	Camel City
KASSETTE	---

LENKER	Zoom City-Trekking
VORBAU	Black Alu Comp
STEUERSATZ	Thun Cartridge
SATTEL	Active black
PEDALE	Union Trekking
GEWICHT	16,5 kg



CITY 3 - 26"

GRÖSSEN	43 / 48
GÄNGE	3
RAHMEN	Alu Wave Semiintegrated
GABEL	Suntour SF750
FARBE(N)	red-black

DÄMPFER	---
UMWERFER	---
SCHALTWERK	Sram 3
SCHALTHEBEL	Sram 3
BREMSHEBEL	Pro Max Alloy
BREMSEN	Pro Max Alu V-Brake Spring 117

KURBELGARNITUR	CPI Cyclon 170mm
KETTE	KMC HG 50
NABEN	Shimano 3N20 / Sram 3
FELGEN	Aero double Wall Rim silver
REIFEN	Camel City
KASSETTE	---

LENKER	Zoom City-Trekking
VORBAU	Black Alu Comp
STEUERSATZ	Thun Cartridge
SATTEL	Active black
PEDALE	Union Trekking
GEWICHT	15,9 kg



EASY BOARDING - 26"

GRÖSSEN	46
GÄNGE	7 / 3 / 1
RAHMEN	Alu, extrem tiefer Einstieg
GABEL	Merida
FARBE(N)	7/3-Speed: black 1-Speed: silver-black

DÄMPFER	---
UMWERFER	---
SCHALTWERK	Sram 7/3
SCHALTHEBEL	Sram Spectro
BREMSHEBEL	KS silver
BREMSEN	Pro Max V-Brake

KURBELGARNITUR	CroMo
KETTE	CroMo
NABEN	0t-Tech silver
FELGEN	Pro Com
REIFEN	Kenda 26x1,75
KASSETTE	---

LENKER	Hi-Ten silver
VORBAU	silver attached
STEUERSATZ	attached
SATTEL	Merida black
PEDALE	PVC black



CITY 7 ELECTRIC LADY

GRÖSSEN	44 / 48
GÄNGE	7
RAHMEN	Alu Wave Semiintegrated
GABEL	0
FARBE(N)	black brush

DÄMPFER	---
UMWERFER	---
SCHALTWERK	Sram 7
SCHALTHEBEL	Sram 7
BREMSHEBEL	Pro Max Alloy
BREMSEN	Pro Max V-Brake

KURBELGARNITUR	CPI Cyclon 170mm
KETTE	KMC HG 50
NABEN	Nabenmotor 200W / Sram 7
FELGEN	Pro Com/Schürmann JAK
REIFEN	28x1,6
KASSETTE	---

LENKER	Zoom City-Trekking
VORBAU	Black Alu Comp
STEUERSATZ	attached
SATTEL	City black
PEDALE	K+P FP-833
GEWICHT	23,2 kg



CITY 7 ELECTRIC MAN

GRÖSSEN	52
GÄNGE	7
RAHMEN	Alu Trekking Semintergrated
GABEL	0
FARBE(N)	black

DÄMPFER	---
UMWERFER	---
SCHALTWERK	Sram 7
SCHALTHEBEL	Sram 7
BREMSHEBEL	Pro Max Alloy
BREMSEN	Pro Max V-Brake

KURBELGARNITUR	CPI Cyclon 170mm
KETTE	KMC HG 50
NABEN	Nabenmotor 200W / Sram 7
FELGEN	Pro Com/Schürmann JAK
REIFEN	28x1.6
KASSETTE	---

LENKER	Zoom City-Trekking
VORBAU	Black Alu Comp
STEUERSATZ	attached
SATTEL	City black
PEDALE	K+P FP-833
GEWICHT	23,2 kg



CITY 7 PROTANIUM

GRÖSSEN Lady: 44 / 48 Man: 52

GÄNGE 7

RAHMEN Alu Wave 7005

FARBE brush

SCHALTUNG 7-Gang Shimano

BELEUCHTUNG Halogen mit Standlicht

FELGEN Alu Hochbett doppelt geöst

ANTRIEB E-System Protanium

UNTERSTÜTZUNGSART Frequenz-Sensor gesteuert

MOTORKURVE Leistungskurve fix

UNTERSTÜTZUNG 50% = 15 km/h, 100% = 25 km/h

MOTORLEISTUNG 250 Watt

AKKU Lithium-Ionen-Polymer

AKKULEISTUNG 24 Volt bei 9 Ah

WATTSTUNDEN 216 W/h

MEMORY-EFFEKT nein

RÜCKTRITTBREMSE ja

BREMSEN Alu V-Brake

REICHWEITE bis zu 40 km

GEWICHT 23,2 kg



EASY BOARDING 7 ELECTRIC

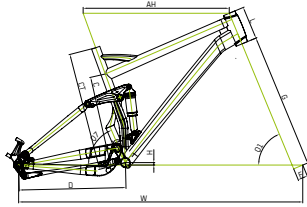
GRÖSSEN	46	DÄMPFER	---
GÄNGE	7	UMWERFER	---
RAHMEN	Alu, extrem tiefer Einstieg	SCHALTWERK	Sram 7
GABEL	0	SCHALTHEBEL	Sram 7
FARBE(N)	black	BREMSEHEBEL	KS silver
	---	BREMSEN	Pro Max V-Brake

KURBELGARNITUR	CroMo
KETTE	CroMo
NABEN	Nabenmotor 200W / Sram 7
FELGEN	Pro Com/Schürmann JAK
REIFEN	26x1,75
KASSETTE	---

LENKER	Hi-Ten silver
VORBAU	Black Alu Comp
STEUERSATZ	attached
SATTEL	City black
PEDALE	K+P FP-833
GEWICHT	23,8 kg

ONE-FIVE-0

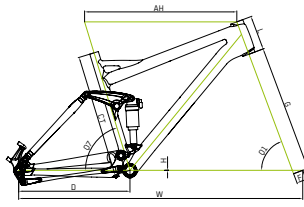
ONE-FIVE-0 3000-D/ONE-FIVE-0 800-D



GRÖSSE	S	M	L	XL
RAHMENHÖHE <small>NEHRMASS</small>	CT 15"	17"	19"	21"
OBERRÖHR HORIZONTAL <small>IN MM</small>	AH 575	585	595	610
SITZROHRLÄNGE <small>MITTE/MITTE IN MM</small>	C 333	333	370	395
HINTERBAULÄNGE <small>IN MM</small>	D 435	435	435	435
STEUERROHRWINKEL	Q1 66.5	67	67.5	67.5
SITZROHRWINKEL	Q7 68	68	68	68
TRETLAGER-TIEFGANG	H 10	10	10	10
RADSTAND	W 1148	1153	1157	1172
GABEL-VORLAUF	F 40	40	40	40
STEUERROHRLÄNGE	L 115	120	135	140
GABEL-BAUHÖHE	G 551	551	551	551

TRANS-MISSION CARBON

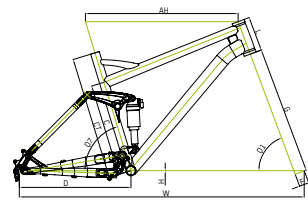
TRANS-MISSION CARBON 4000-D/TRANS-MISSION CARBON 1000-D



RAHMENHÖHE <small>NEHRMASS</small>	CT	15"	17"	19"	21"
OBERRÖHR HORIZONTAL <small>IN MM</small>	AH	560	580	595	615
SITZROHRLÄNGE <small>IN MM</small>	D	435	435	435	435
HINTERBAULÄNGE <small>IN MM</small>	C	310	313	360	395
STEUERROHRWINKEL	Q1	69.3	69.5	69.5	70
SITZROHRWINKEL	Q7	73	73	73	73
TRETLAGER-TIEFGANG	H	0	0	0	0
RADSTAND	W	1074	1094	1110	1125
GABEL-VORLAUF	F	38	38	38	38
STEUERROHRLÄNGE	L	120	120	135	155
GABEL-BAUHÖHE	G	499	499	499	499

TRANS-MISSION ALLOY

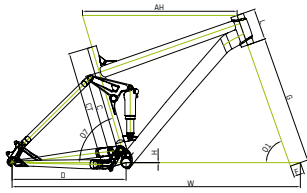
TRANS-MISSION 1000-D/TRANS-MISSION 800-D/TRANS-MISSION 400-D



RAHMENHÖHE <small>NEHRMASS</small>	CT	15"	17"	19"	21"
OBERRÖHR HORIZONTAL <small>IN MM</small>	AH	560	580	595	615
SITZROHRLÄNGE <small>MITTE/MITTE IN MM</small>	C	310	313	360	395
HINTERBAULÄNGE <small>IN MM</small>	D	435	435	435	435
STEUERROHRWINKEL	Q1	69	69	69.5	69.5
SITZROHRWINKEL	Q7	73	73	73	73
TRETLAGER-TIEFGANG	H	0	0	0	0
RADSTAND	W	1079	1099	1110	1131
GABEL-VORLAUF	F	38	38	38	38
STEUERROHRLÄNGE	L	110	120	135	155
GABEL-BAUHÖHE	G	499	499	499	499

ONE-TWENTY HFS

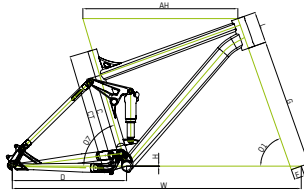
ONE TWENTY HFS 3800-D/ONE TWENTY HFS 3000-D/ONE TWENTY HFS 1000-D



RAHMENHÖHE <small>NEHRMASS</small>	CT	16"	18"	20"	22"
OBERRÖHR HORIZONTAL <small>IN MM</small>	AH	570	590	605	620
SITZROHRLÄNGE <small>MITTE/MITTE IN MM</small>	C	357	359	409	453
HINTERBAULÄNGE <small>IN MM</small>	D	435	435	435	435
STEUERROHRWINKEL	Q1	70	70.5	71.5	71
SITZROHRWINKEL	Q7	73.5	73.5	73.5	73.5
TRETLAGER-TIEFGANG	H	0	0	0	0
RADSTAND	W	1085	1100	1104	1126
GABEL-VORLAUF	F	40	40	40	40
STEUERROHRLÄNGE	L	120	120	135	155
GABEL-BAUHÖHE	G	490	490	490	490

ONE-TWENTY TFS

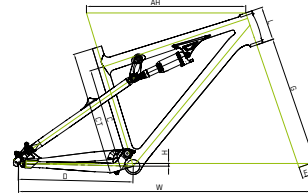
ONE TWENTY TFS 800-D/ONE TWENTY TFS 400-D



RAHMENHÖHE <small>NEHRMASS</small>	CT	16"	18"	20"	22"
OBERRÖHR HORIZONTAL <small>IN MM</small>	AH	570	590	605	620
SITZROHRLÄNGE <small>MITTE/MITTE IN MM</small>	C	357	359	409	453
HINTERBAULÄNGE <small>IN MM</small>	D	435	435	435	435
STEUERROHRWINKEL	Q1	70	70.5	71.5	71
SITZROHRWINKEL	Q7	73.5	73.5	73.5	73.5
TRETLAGER-TIEFGANG	H	0	0	0	0
RADSTAND	W	1085	1100	1104	1126
GABEL-VORLAUF	F	40	40	40	40
STEUERROHRLÄNGE	L	120	120	135	155
GABEL-BAUHÖHE	G	490	490	490	490

NINETY-SIX CARBON

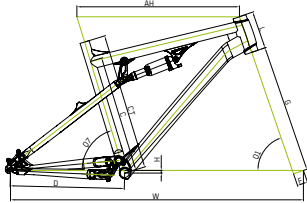
NINETY-SIX CARBON XX/NINETY-SIX CARBON TEAM-D/NINETY-SIX CARBON 3000-D



RAHMENHÖHE <small>NEHRMASS</small>	CT	16"	18"	20"	21.5"
OBERRÖHR HORIZONTAL <small>IN MM</small>	AH	575	590	605	615
SITZROHRLÄNGE <small>MITTE/MITTE IN MM</small>	C	342	384	417	437
HINTERBAULÄNGE <small>IN MM</small>	D	425	425	425	425
STEUERROHRWINKEL	Q1	71	71	71	71.5
SITZROHRWINKEL	Q7	73.5	73	73	73
TRETLAGER-TIEFGANG	H	10	10	10	10
RADSTAND	W	1065	1075	1090	1095
GABEL-VORLAUF	F	39	39	39	39
STEUERROHRLÄNGE	L	125	125	135	145
GABEL-BAUHÖHE	G	478	478	478	478

NINETY-SIX HFS

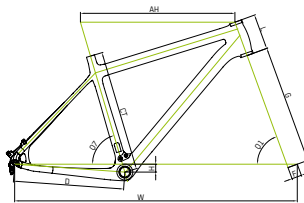
NINETY-SIX HFS 3000-D/NINETY-SIX HFS 1000-D



RAHMENHÖHE <small>NEHRMASS</small>	CT	16"	18"	20"	21.5"
OBERRÖHR HORIZONTAL <small>IN MM</small>	AH	575	590	605	615
SITZROHRLÄNGE <small>MITTE/MITTE IN MM</small>	C	371	403	435	453
HINTERBAULÄNGE <small>IN MM</small>	D	425	425	425	425
STEUERROHRWINKEL	Q1	71	71	71	71.5
SITZROHRWINKEL	Q7	73.5	73	73	73
TRETLAGER-TIEFGANG	H	10	10	10	10
RADSTAND	W	1065	1075	1090	1095
GABEL-VORLAUF	F	39	39	39	39
STEUERROHRLÄNGE	L	120	135	140	155
GABEL-BAUHÖHE	G	478	478	478	478

O.NINE

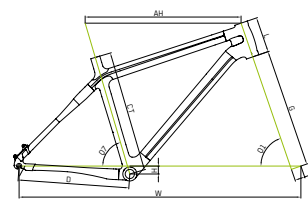
O.NINE XX/O.NINE TEAM D/O.NINE 3000 D



GRÖSSE	14.5"	16"	18"	20"	21.5"	
RAHMENHÖHE <small>NEHRMASS</small>	CT	37CM	41CM	46CM	51CM	56CM
OBERRÖHR HORIZONTAL <small>IN MM</small>	AH	550	570	590	605	615
SITZROHRLÄNGE <small>IN MM</small>	D	420	420	420	420	420
HINTERBAULÄNGE <small>IN MM</small>	D	420	420	420	420	420
STEUERROHRWINKEL	Q1	70.5	71	71	71.5	71.5
SITZROHRWINKEL	Q7	74	73.5	73.5	73	73
TRETLAGER-TIEFGANG	H	30	30	30	30	30
RADSTAND	W	1036	1046	1066	1070	1081
GABEL-VORLAUF	F	38	38	38	38	38
STEUERROHRLÄNGE	L	115	125	135	145	155
GABEL-BAUHÖHE	G	450	450	450	450	450

CARBON FLX

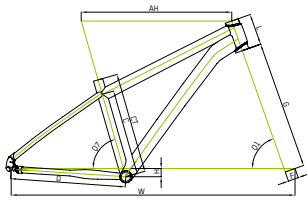
CARBON FLX 1000-D/CARBON FLX 800-D



GRÖSSE	16"	18"	20"	22"	
RAHMENHÖHE <small>NEHRMASS</small>	CT	41CM	46CM	51CM	56CM
OBERRÖHR HORIZONTAL <small>IN MM</small>	AH	570	590	605	615
SITZROHRLÄNGE <small>IN MM</small>	D	420	420	420	420
HINTERBAULÄNGE <small>IN MM</small>	D	420	420	420	420
STEUERROHRWINKEL	Q1	71	71	71.5	71.5
SITZROHRWINKEL	Q7	73.5	73.5	73	73
TRETLAGER-TIEFGANG	H	30	30	30	30
RADSTAND	W	1046	1066	1070	1081
GABEL-VORLAUF	F	38	38	38	38
STEUERROHRLÄNGE	L	125	135	145	155
GABEL-BAUHÖHE	G	450	450	450	450

MATTS HFS XC

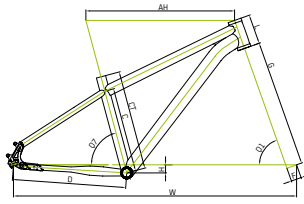
MATTS HFS XC 3000-D/MATTS HFS 1000-D



RAHMENHÖHE <small>NEHRMASS</small>	CT	14.5"	16"	18"	20"	22"	24"
OBERRÖHR HORIZONTAL <small>IN MM</small>	AH	550	570	590	605	615	620
SITZROHRLÄNGE <small>MITTE/MITTE IN MM</small>	C	313	352	402	453	495	502
HINTERBAULÄNGE <small>IN MM</small>	D	420	420	420	420	420	420
STEUERROHRWINKEL	Q1	70.5	70.5	70.5	70.5	70.5	70.5
SITZROHRWINKEL	Q7	74	73.5	73.5	73	73	72.5
TRETLAGER-TIEFGANG	H	30	30	30	30	30	30
RADSTAND	W	1037	1052	1072	1082	1093	1093
GABEL-VORLAUF	F	38	38	38	38	38	38
STEUERROHRLÄNGE	L	115	115	120	135	155	170
GABEL-BAUHÖHE	G	470	470	470	470	470	470

MATTS TFS XC

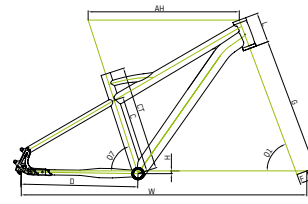
MATTS TFS XC 800-D/MATTS TFS XC 700-D/MATTS TFS XC 600-D/
MATTS TFS XC 400-D/MATTS TFS XC 400-V/MATTS TFS XC 100-D/MATTS TFS XC 100-V



RAHMENHÖHE <small>NEHRMASS</small>	CT	14.5"	16"	18"	20"	22"	24"
OBERRÖHR HORIZONTAL <small>IN MM</small>	AH	550	570	590	605	615	624
SITZROHRLÄNGE <small>MITTE/MITTE IN MM</small>	C	313	352	406	455	504	555
HINTERBAULÄNGE <small>IN MM</small>	D	420	420	420	420	420	420
STEUERROHRWINKEL	Q1	70.5	70.5	70.5	70.5	70.5	70.5
SITZROHRWINKEL	Q7	73.5	73.5	73.5	73	73	72.5
TRETLAGER-TIEFGANG	H	30	30	30	30	30	30
RADSTAND	W	1047	1052	1072	1082	1093	1096
GABEL-VORLAUF	F	38	38	38	38	38	38
STEUERROHRLÄNGE	L	110	120	125	135	150	160
GABEL-BAUHÖHE	G	470	470	470	470	470	470

MATTS TFS TRAIL

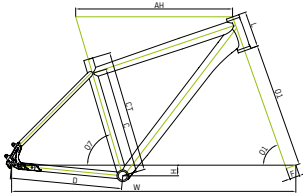
MATTS TFS TRAIL 700-D/MATTS TFS TRAIL 400-D/MATTS TFS TRAIL 100-D



RAHMENHÖHE <small>NEHRMASS</small>	CT	15"	17"	19"	21"
OBERRÖHR HORIZONTAL <small>IN MM</small>	AH	550	570	585	600
SITZROHRLÄNGE <small>MITTE/MITTE IN MM</small>	C	288	315	360	395
HINTERBAULÄNGE <small>IN MM</small>	D	425	425	425	425
STEUERROHRWINKEL	Q1	69.5	69.5	69.5	69.5
SITZROHRWINKEL	Q7	72	72	72	72
TRETLAGER-TIEFGANG	H	20	20	20	20
RADSTAND	W	1036	1056	1072	1087
GABEL-VORLAUF	F	38	38	38	38
STEUERROHRLÄNGE	L	110	125	135	145
GABEL-BAUHÖHE	G	490	490	490	490

MATTS PRO

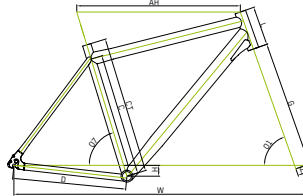
MATTS PRO XT-EDITION-D/MATTS 80-D/MATTS 80-V
MATTS 60-D/MATTS 60-V/MATTS 40-V/MATTS 20-V



RAHMENHÖHE NEHMMASS	CT	14.5°	16°	18°	20°	22°	24°
OBERRÖHR HORIZONTAL	AH	550	570	590	605	615	624
SITZROHRLÄNGE	C	313	352	402	453	504	555
HINTERBAULÄNGE	D	420	420	420	420	420	420
STEUERROHRLÄNGE	Q1	70.5	70.5	70.5	70.5	70.5	70.5
SITZROHRWINKEL	Q7	75	73.5	73.5	73	73	72.5
TRETLAGER-TIEFGANG	H	40	40	40	40	40	40
RADSTAND	W	1043	1048	1068	1078	1089	1092
GABEL-VORLAUF	F	38	38	38	38	38	38
STEUERROHRLÄNGE	L	120	125	135	145	155	170
GABEL-BAUHÖHE	G	470	470	470	470	470	470

MATTS

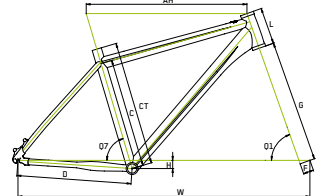
MATTS 10-V



RAHMENHÖHE NEHMMASS	CT	14.5°	16°	18°	20°	22°	24°
OBERRÖHR HORIZONTAL	AH	550	570	590	605	615	624
SITZROHRLÄNGE	C	313	352	402	453	504	555
HINTERBAULÄNGE	D	420	420	420	420	420	420
STEUERROHRLÄNGE	Q1	70.5	70.5	70.5	70.5	70.5	70.5
SITZROHRWINKEL	Q7	75	73.5	73.5	73	73	72.5
TRETLAGER-TIEFGANG	H	40	40	40	40	40	40
RADSTAND	W	1045	1048	1069	1079	1089	1093
GABEL-VORLAUF	F	38	38	38	38	38	38
STEUERROHRLÄNGE	L	120	125	135	145	155	170
GABEL-BAUHÖHE	G	470	470	470	470	470	470

JULIET MARATHON

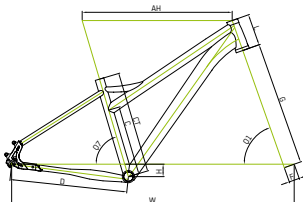
JULIET MARATHON 1000-D/JULIET MARATHON 800-D



RAHMENHÖHE NEHMMASS	CT	14.5°	16°	18°	20°
OBERRÖHR HORIZONTAL	AH	550	570	590	605
SITZROHRLÄNGE	C	313	352	402	453
HINTERBAULÄNGE	D	420	420	420	420
STEUERROHRLÄNGE	Q1	70.5	70.5	70.5	70.5
SITZROHRWINKEL	Q7	74	73.5	73.5	73
TRETLAGER-TIEFGANG	H	30	30	30	30
RADSTAND	W	1037	1052	1072	1082
GABEL-VORLAUF	F	38	38	38	38
STEUERROHRLÄNGE	L	115	115	120	135
GABEL-BAUHÖHE	G	450	450	450	450

JULIET TFS

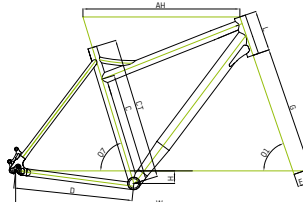
JULIET TFS 700-D/JULIET TFS 400-V-D/JULIET TFS 100-V-D



RAHMENHÖHE NEHMMASS	CT	16°	18°	20°
OBERRÖHR HORIZONTAL	AH	543	550	561
SITZROHRLÄNGE	C	270	320	370
HINTERBAULÄNGE	D	425	425	425
STEUERROHRLÄNGE	Q1	70.5	70.5	71
SITZROHRWINKEL	Q7	73.5	73	73
TRETLAGER-TIEFGANG	H	45	45	45
RADSTAND	W	1023	1025	1031
GABEL-VORLAUF	F	38	38	38
STEUERROHRLÄNGE	L	125	135	145
GABEL-BAUHÖHE	G	450	450	450

JULIET

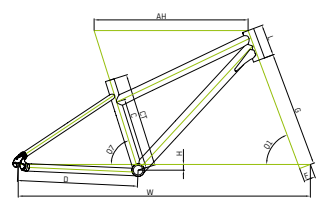
JULIET 40-V/JULIET 20-V/JULIET 10-V



RAHMENHÖHE NEHMMASS	CT	16°	18°	20°
OBERRÖHR HORIZONTAL	AH	543	550	561
SITZROHRLÄNGE	C	290	340	390
HINTERBAULÄNGE	D	425	425	425
STEUERROHRLÄNGE	Q1	70.5	70.5	71
SITZROHRWINKEL	Q7	73.5	73	73
TRETLAGER-TIEFGANG	H	45	45	45
RADSTAND	W	1023	1025	1031
GABEL-VORLAUF	F	38	38	38
STEUERROHRLÄNGE	L	125	135	145
GABEL-BAUHÖHE	G	450	450	450

DAKAR

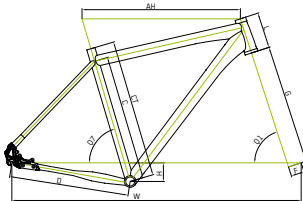
DAKAR TEAM/DAKAR CHAMPION



RAHMENHÖHE NEHMMASS	CT	13°
OBERRÖHR HORIZONTAL	AH	539
SITZROHRLÄNGE	C	250
HINTERBAULÄNGE	D	420
STEUERROHRLÄNGE	Q1	69
SITZROHRWINKEL	Q7	72.5
TRETLAGER-TIEFGANG	H	20
RADSTAND	W	1022
GABEL-VORLAUF	F	40
STEUERROHRLÄNGE	L	110
GABEL-BAUHÖHE	G	405

CROSSWAY HFS/TFS HERREN

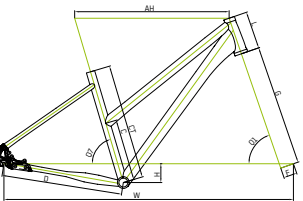
CROSSWAY HFS 1000-M/CROSSWAY TFS 800-D/CROSSWAY TFS 800-V/
CROSSWAY TFS 700-V/CROSSWAY TFS 400-D/CROSSWAY TFS 400-V



RAHMENHÖHE NEHMMASS	CT	44CM	46CM	48CM	52CM	55CM	58CM	61CM
OBERRÖHR HORIZONTAL	AH	565	575	585	585	605	620	630
SITZROHRLÄNGE	C	385	415	425	465	495	525	555
HINTERBAULÄNGE	D	450	450	450	450	450	450	450
STEUERROHRLÄNGE	Q1	71	71.5	71.5	72	72	72	72.5
SITZROHRWINKEL	Q7	74	73.5	73.5	73.5	73	73	72.5
TRETLAGER-TIEFGANG	H	70	70	70	70	70	70	70
RADSTAND	W	1073	1072	1082	1082	1091	1107	1110
GABEL-VORLAUF	F	50	50	50	50	50	50	50
STEUERROHRLÄNGE	L	125	135	135	145	155	170	200
GABEL-BAUHÖHE	G	450	450	450	450	450	450	450

CROSSWAY TFS DAMEN

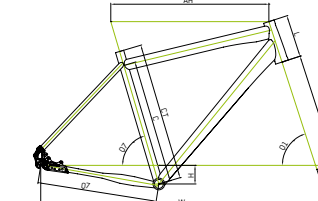
CROSSWAY TFS 800-D/CROSSWAY TFS 800-V/
CROSSWAY TFS 700-V/CROSSWAY TFS 400-D/CROSSWAY TFS 400-V



RAHMENHÖHE NEHMMASS	CT	46CML	50CML	54CML	57CML
OBERRÖHR HORIZONTAL	AH	585	595	600	615
SITZROHRLÄNGE	C	230	230	230	230
HINTERBAULÄNGE	D	450	450	450	450
STEUERROHRLÄNGE	Q1	71	71	71.5	72
SITZROHRWINKEL	Q7	73.5	73.5	73	73
TRETLAGER-TIEFGANG	H	70	70	70	70
RADSTAND	W	1078	1088	1092	1102
GABEL-VORLAUF	F	50	50	50	50
STEUERROHRLÄNGE	L	145	150	170	170
GABEL-BAUHÖHE	G	450	450	450	450

CROSSWAY TFS 700-R (RIGID FORK) HERREN

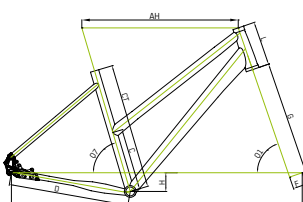
CROSSWAY TFS 700-R/CROSSWAY TFS 100-R



RAHMENHÖHE NEHMMASS	CT	44CM	46CM	48CM	52CM	55CM	58CM	61CM
OBERRÖHR HORIZONTAL	AH	565	575	585	585	605	620	635
SITZROHRLÄNGE	C	385	405	422	465	495	525	555
HINTERBAULÄNGE	D	450	450	450	450	450	450	450
STEUERROHRLÄNGE	Q1	71	71.5	71.5	72	72	72	72.5
SITZROHRWINKEL	Q7	74	73.5	73.5	73.5	73	73	72.5
TRETLAGER-TIEFGANG	H	70	70	70	70	70	70	70
RADSTAND	W	1073	1072	1082	1082	1091	1107	1110
GABEL-VORLAUF	F	50	50	50	50	50	50	50
STEUERROHRLÄNGE	L	150	160	160	170	195	225	
GABEL-BAUHÖHE	G	408	408	408	408	408	408	

CROSSWAY TFS 700-R (RIGID FORK) DAMEN

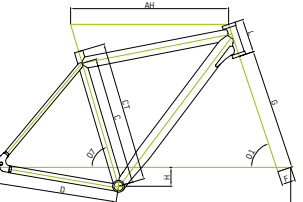
CROSSWAY TFS 700-R/CROSSWAY TFS 100-R



RAHMENHÖHE NEHMMASS	CT	46CM	50CM	54CM	57CM
OBERRÖHR HORIZONTAL	AH	575	585	600	615
SITZROHRLÄNGE	C	230	230	230	230
HINTERBAULÄNGE	D	450	450	450	450
STEUERROHRLÄNGE	Q1	71	71	71.5	72
SITZROHRWINKEL	Q7	73.5	73.5	73	73
TRETLAGER-TIEFGANG	H	70	70	70	70
RADSTAND	W	1078	1088	1092	1102
GABEL-VORLAUF	F	50	50	50	50
STEUERROHRLÄNGE	L	165	165	195	195
GABEL-BAUHÖHE	G	425	425	425	425

CROSSWAY HERREN

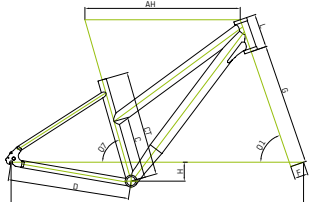
CROSSWAY 60-V/CROSSWAY 40-V/CROSSWAY 20-V/CROSSWAY 10-V



RAHMENHÖHE NEHMMASS	CT	44CM	46CM	48CM	52CM	55CM	58CM	61CM
OBERRÖHR HORIZONTAL	AH	575	585	585	605	620	630	
SITZROHRLÄNGE	C	395	415	435	475	505	535	565
HINTERBAULÄNGE	D	450	450	450	450	450	450	450
STEUERROHRLÄNGE	Q1	71	71.5	71.5	71.5	72	72	72.5
SITZROHRWINKEL	Q7	74	73.5	73.5	73.5	73	73	72.5
TRETLAGER-TIEFGANG	H	70	70	70	70	70	70	70
RADSTAND	W	1083	1083	1083	1091	1107	1105	
GABEL-VORLAUF	F	50	50	50	50	50	50	
STEUERROHRLÄNGE	L	125	125	125	140	170	200	
GABEL-BAUHÖHE	G	450	450	450	450	450	450	

CROSSWAY DAMEN

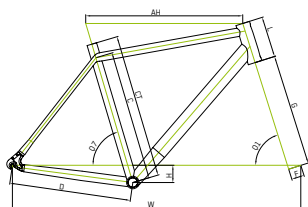
CROSSWAY 60-V/CROSSWAY 40-V/CROSSWAY 20-V/CROSSWAY 10-V



RAHMENHÖHE NEHMMASS	CT	46CML	50CML	54CML
OBERRÖHR HORIZONTAL	AH	585	585	600
SITZROHRLÄNGE	C	230	230	230
HINTERBAULÄNGE	D	450	450	450
STEUERROHRLÄNGE	Q1	71	71.5	72
SITZROHRWINKEL	Q7	73.5	73.5	73
TRETLAGER-TIEFGANG	H	70	70	70
RADSTAND	W	1088	1082	1087
GABEL-VORLAUF	F	50	50	50
STEUERROHRLÄNGE	L	140	140	170
GABEL-BAUHÖHE	G	450	450	450

SPEEDER HERREN

SPEEDER I-8/SPEEDER 15/SPEEDER T3/SPEEDER T2/SPEEDER T1

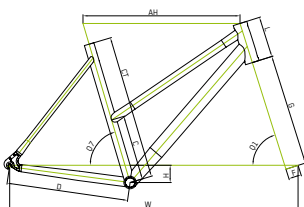


GRÖSSE	XS*	S	M	L	XL	XXL
RAHMENHÖHE <small>NEHMMASS</small>	CT 45CM	49CM	51CM	53CM	55.5CM	58CM
ÖBERROHR HORIZONTAL <small>IN MM</small>	AH 520	530	555	575	590	610
SITZROHRLÄNGE <small>MITTE/MITTE IN MM</small>	C 400	440	460	480	505	530
HINTERBAULÄNGE <small>IN MM</small>	D 402	430	430	430	430	430
STEUERROHRWINKEL	Q1 71°	71°	72.5°	73°	73°	73.5°
SITZROHRWINKEL	Q7 74°	74°	73.5°	73.5°	73°	73°
TRETLAGER-TIEFGANG	H 35	61	61	61	61	61
RADSTAND	W 983	1013	1019	1035	1044	1058
GABEL-VORLAUF	F 45	45	45	45	45	45
STEUERROHRLÄNGE	L 105	125	145	170	195	210
GABEL-BAUHÖHE	G 375	395	395	395	395	395

*MIT 26" LAUFRÄDERN

SPEEDER DAMEN

SPEEDER T3/SPEEDER T2

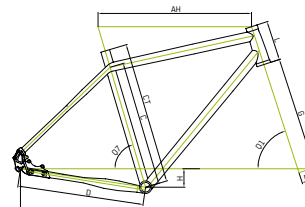


GRÖSSE	XS*	S	M	L
RAHMENHÖHE <small>NEHMMASS</small>	CT 45CM	49CM	53CM	55.5CM
ÖBERROHR HORIZONTAL <small>IN MM</small>	AH 520	530	575	590
SITZROHRLÄNGE <small>MITTE/MITTE IN MM</small>	C 230	230	230	230
HINTERBAULÄNGE <small>IN MM</small>	D 402	430	430	430
STEUERROHRWINKEL	Q1 71°	71°	73°	73°
SITZROHRWINKEL	Q7 74°	74°	73.5°	73°
TRETLAGER-TIEFGANG	H 35	61	61	61
RADSTAND	W 983	1013	1035	1044
GABEL-VORLAUF	F 45	45	45	45
STEUERROHRLÄNGE	L 105	125	170	195
GABEL-BAUHÖHE	G 375	395	395	395

*MIT 26" LAUFRÄDERN

S-PRESSO

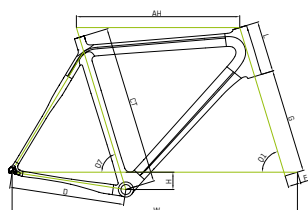
S-PRESSO I-8-D/S-PRESSO 700-D



GRÖSSE	S	M	L
RAHMENHÖHE <small>NEHMMASS</small>	CT 50CM	55CM	60CM
ÖBERROHR HORIZONTAL <small>IN MM</small>	AH 560	575	610
SITZROHRLÄNGE <small>MITTE/MITTE IN MM</small>	C 440	490	540
HINTERBAULÄNGE <small>IN MM</small>	D 445	445	445
STEUERROHRWINKEL	Q1 71°	72°	72.5°
SITZROHRWINKEL	Q7 73.5°	73°	72°
TRETLAGER-TIEFGANG	H 65	65	65
RADSTAND	W 1052	1053	1071
GABEL-VORLAUF	F 45	45	45
STEUERROHRLÄNGE	L 140	170	200
GABEL-BAUHÖHE	G 400	400	400

SCULTURA EVO

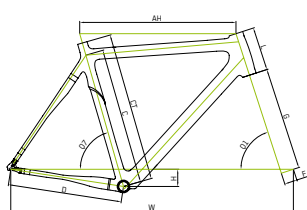
SCULTURA EVO 909-E-20/SCULTURA EVO TEAM-20/SCULTURA EVO 907-COM



GRÖSSE	XS	S	S/M	M/L	L	XL
RAHMENHÖHE <small>NEHMMASS</small>	CT 47CM	50CM	52CM	54CM	56CM	59CM
ÖBERROHR HORIZONTAL <small>IN MM</small>	AH 518	530	545	560	575	590
HINTERBAULÄNGE <small>IN MM</small>	D 405	405	405	405	405	405
HINTERBAUBREITE <small>IN MM</small>	Q1 71°	72°	72.5°	73°	73°	73°
SITZROHRWINKEL	Q7 74°	74°	74°	74°	73°	73°
TRETLAGER-TIEFGANG	H 61	61	61	61	61	61
RADSTAND	W 974	978	1004	1004	1004	1019
GABEL-VORLAUF	F 45	45	45	45	45	45
STEUERROHRLÄNGE	L 120	130	145	165	180	205

SCULTURA JULIET

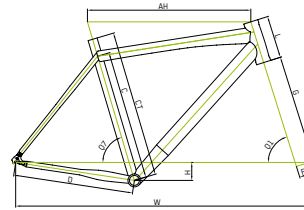
SCULTURA JULIET 904-COM



GRÖSSE	XS	S	M
RAHMENHÖHE <small>NEHMMASS</small>	CT 47CM	50CM	53CM
ÖBERROHR HORIZONTAL <small>IN MM</small>	AH 518	530	555
SITZROHRLÄNGE <small>MITTE/MITTE IN MM</small>	C 425	455	485
HINTERBAULÄNGE <small>IN MM</small>	D 406	406	406
HINTERBAUBREITE <small>IN MM</small>	Q1 72°	72°	72°
SITZROHRWINKEL	Q7 74°	74°	74°
TRETLAGER-TIEFGANG	H 61	61	61
RADSTAND	W 978	978	1004
GABEL-VORLAUF	F 45	45	45
STEUERROHRLÄNGE	L 120	130	155

ROAD RACE HFS

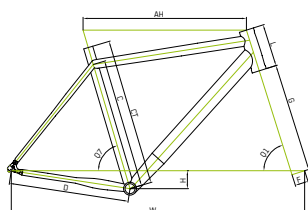
ROAD RACE 905-COM/ROAD RACE 904-COM



GRÖSSE	XS	S	M	L	XL	XXL
RAHMENHÖHE <small>NEHMMASS</small>	CT 45CM	48CM	50CM	52.5CM	55CM	57.5CM
ÖBERROHR HORIZONTAL <small>IN MM</small>	AH 520	530	555	575	590	605
SITZROHRLÄNGE <small>MITTE/MITTE IN MM</small>	C 395	420	440	470	490	515
HINTERBAULÄNGE <small>IN MM</small>	D 408	408	408	408	408	408
HINTERBAUBREITE <small>IN MM</small>	Q1 71°	71.5°	72.5°	73°	73°	73°
STEUERROHRWINKEL	Q7 74.5°	74°	73.5°	73.5°	73°	72°
TRETLAGER-TIEFGANG	H 61	61	61	61	61	61
RADSTAND	W 983	985	997	1012	1022	1025
GABEL-VORLAUF	F 45	45	45	45	45	45
STEUERROHRLÄNGE	L 105	125	145	170	195	215

ROAD RACE LIGHT/ROAD RACE

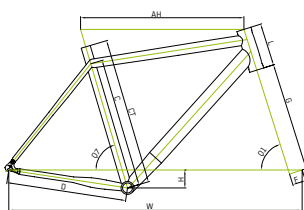
ROAD RACE 903-18/ROAD RACE 901-18



GRÖSSE	S	M	L	XL	XXL
RAHMENHÖHE <small>NEHMMASS</small>	CT 48CM	50CM	52.5CM	55CM	57.5CM
ÖBERROHR HORIZONTAL <small>IN MM</small>	AH 520	555	575	590	605
SITZROHRLÄNGE <small>MITTE/MITTE IN MM</small>	C 420	440	470	490	515
HINTERBAULÄNGE <small>IN MM</small>	D 408	408	408	408	408
HINTERBAUBREITE <small>IN MM</small>	Q1 71.5°	72.5°	73°	73°	73°
STEUERROHRWINKEL	Q7 74°	73.5°	73.5°	73°	72°
TRETLAGER-TIEFGANG	H 61	61	61	61	61
RADSTAND	W 985	997	1012	1022	1025
GABEL-VORLAUF	F 45	45	45	45	45
STEUERROHRLÄNGE	L 125	145	170	195	215

ROAD RIDE LIGHT/ROAD RIDE

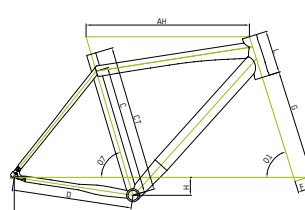
ROAD RIDE 903-27/ROAD RIDE 901-27



GRÖSSE	S	M	L	XL
RAHMENHÖHE <small>NEHMMASS</small>	CT 50CM	53CM	56CM	59CM
ÖBERROHR HORIZONTAL <small>IN MM</small>	AH 530	550	570	585
SITZROHRLÄNGE <small>MITTE/MITTE IN MM</small>	C 440	470	500	530
HINTERBAULÄNGE <small>IN MM</small>	D 410	410	410	410
HINTERBAUBREITE <small>IN MM</small>	Q1 71.5°	72.5°	73°	73°
STEUERROHRWINKEL	Q7 74°	73°	73°	72.5°
TRETLAGER-TIEFGANG	H 65	65	65	65
RADSTAND	W 986	992	1002	1011
GABEL-VORLAUF	F 45	45	45	45
STEUERROHRLÄNGE	L 145	180	205	230

ROAD JULIET HFS/ROAD JULIET

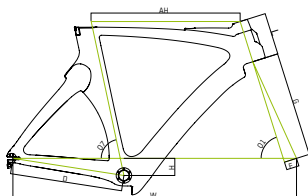
ROAD JULIET 904-COM/ROAD JULIET 901-COM



GRÖSSE	XS	S	M
RAHMENHÖHE <small>NEHMMASS</small>	CT 47CM	50CM	53CM
ÖBERROHR HORIZONTAL <small>IN MM</small>	AH 525	530	550
SITZROHRLÄNGE <small>MITTE/MITTE IN MM</small>	C 410	440	470
HINTERBAULÄNGE <small>IN MM</small>	D 410	410	410
HINTERBAUBREITE <small>IN MM</small>	Q1 71°	71.5°	72°
STEUERROHRWINKEL	Q7 74°	74°	73°
TRETLAGER-TIEFGANG	H 65	65	65
RADSTAND	W 985	986	992
GABEL-VORLAUF	F 45	45	45
STEUERROHRLÄNGE	L 125	145	180

TIME-WARP

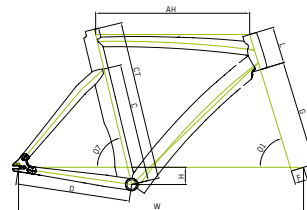
TIME-WARP



GRÖSSE	S	M	L
RAHMENHÖHE <small>NEHMMASS</small>	CT 50CM	54CM	58CM
ÖBERROHR HORIZONTAL <small>IN MM</small>	AH 520	538	560.5
SITZROHRLÄNGE <small>MITTE/MITTE IN MM</small>	C 400	400	400
HINTERBAULÄNGE <small>IN MM</small>	D 400	400	400
HINTERBAUBREITE <small>IN MM</small>	Q1 72.5°	72.5°	73°
STEUERROHRWINKEL	Q7 78°	78°	78°
TRETLAGER-TIEFGANG	H 61	61	61
RADSTAND	W 994	1010	1026
GABEL-VORLAUF	F 45	45	45
STEUERROHRLÄNGE	L 90/110	110/130/150	130/150/170

WARP HFS

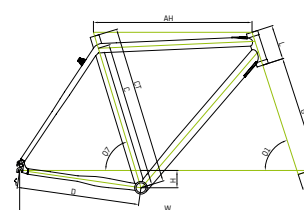
WARP HFS 6/WARP HFS 4



RAHMENHÖHE <small>NEHMMASS</small>	CT	50CM	53CM	56CM	59CM
ÖBERROHR HORIZONTAL <small>IN MM</small>	AH	520	530	545	560
SITZROHRLÄNGE <small>MITTE/MITTE IN MM</small>	C	460	495	546	550
HINTERBAULÄNGE <small>IN MM</small>	D	405	405	405	405
HINTERBAUBREITE <small>IN MM</small>	Q1	72.5°	72.5°	73°	73°
STEUERROHRWINKEL	Q7	76.5°	76.5°	76.5°	76.5°
TRETLAGER-TIEFGANG	H	61	61	61	61
RADSTAND	W	986	997	1009	1025
GABEL-VORLAUF	F	45	45	45	45
STEUERROHRLÄNGE	L	100	115	130	150

CYCLO CROSS PRO

CYCLOCROSS 5



RAHMENHÖHE <small>NEHMMASS</small>	CT	48CM	52CM	55CM	58CM	61CM
ÖBERROHR HORIZONTAL <small>IN MM</small>	AH	520	525	550	571	594
SITZROHRLÄNGE <small>MITTE/MITTE IN MM</small>	C	436	477	507	529	566
HINTERBAULÄNGE <small>IN MM</small>	D	425	425	425	425	425
HINTERBAUBREITE <small>IN MM</small>	Q1	70.5°	71°	72°	72.5°	72.5°
STEUERROHRWINKEL	Q7	75°	74.5°	73°	73°	73°
TRETLAGER-TIEFGANG	H	55	55	60	60	60
RADSTAND	W	1014	1009	1009	1025	1049
GABEL-VORLAUF	F	45	45	45	45	45
STEUERROHRLÄNGE	L	100	100	120	138	161

PREISLISTE BIKES 2010



4822 Bad Goisern · Bundesstraße 55
 Telefon 06135 20633-0 · Fax 06135 20634
 E-Mail office@sailsurf.at · www.sailsurf.at



SONDERMODELLE AUSTRIA	Art.Nr.	Gänge	Größen	Farbe	Preis	statt
One-Five-O 3800 Disc	822476	27	15 / 17 / 19	white (black)	2.699,00	3.299,00
Carbon FLX XT-Edition Disc	823051	27	16 / 18 / 20 / 22	white-gold / carbon clear	1.899,00	2.199,00
Matts TFS XT-Edition Disc	823062	27	16 / 18 / 20 / 22	black-white	1.699,00	1.899,00
Matts Pro XT-Edition Disc	823064	27	16 / 18 / 20 / 22 / 24	black-white	999,00	1.199,00
Matts 40 V-Brake	822581	24	14,5 / 16 / 18 / 20 / 22	grey glimmer	389,00	-
Matts Wulf 60 V-Brake	823157	21	14,5 / 16 / 18 / 20 / 22	black-blue	299,00	399,00
	823158	21	14,5 / 16 / 18 / 20 / 22	black-green	299,00	399,00
Matts 10 AT V-Brake	823156	21	14,5 / 16 / 18 / 20 / 22	black / red	299,00	399,00
Crossway TFS 700 V-Brake	823236	27	48 / 52 / 55 / 58 / 61	silk matt black (white)	699,00	799,00
	823237	27	42L / 46L / 50L	silk matt black (white)	699,00	799,00
Crossway TFS 100 V-Brake	823252	24	48 / 52 / 55 / 58 / 61	white (black)	459,00	529,00
	823253	24	42L / 46L / 50L	white (black)	459,00	529,00
NINETY-SIX	Art.Nr.	Gänge	Größen	Farbe	Preis	
Ninety-Six Carbon XX	823000	20	16 / 18 / 20 / 21,5	UD Carbon (white/red)	7.499,00	
Ninety-Six Carbon Team Disc	823002	27	16 / 18 / 20 / 21,5	Team-green / UD Carbon	5.499,00	
Ninety-Six Carbon 3000 Disc	823006	27	16 / 18 / 20 / 21,5	white/UD Carbon	3.999,00	
Ninety-Six HFS 3000 Disc	823008	27	16 / 18 / 20 / 21,5	black/white	2.499,00	
Ninety-Six HFS 1000 Disc	823010	27	16 / 18 / 20 / 21,5	white/black	1.899,00	
ONE-TWENTY	Art.Nr.	Gänge	Größen	Farbe	Preis	
One-Twenty HFS 3800 Disc	823011	27	16 / 18 / 20 / 22	silk black (red)	3.999,00	
One-Twenty HFS 3000 Disc	823012	27	16 / 18 / 20 / 22	white (red)	2.499,00	
One-Twenty HFS 1000 Disc	823014	27	16 / 18 / 20 / 22	shiny dark silver (white)	1.999,00	
One-Twenty TFS 800 Disc	823016	27	16 / 18 / 20 / 22	red (white)	1.499,00	
One-Twenty TFS 700 Disc	823017	27	16 / 18 / 20 / 22	black (white)	1.399,00	
One-Twenty TFS 400 Disc	823018	27	16 / 18 / 20 / 22	white (anthracite)	1.149,00	
TRANS-MISSION	Art.Nr.	Gänge	Größen	Farbe	Preis	
Trans-Mission Carbon 1000 Disc	823024	27	15 / 17 / 19 / 21	white/UD Carbon	4.599,00	
Trans-Mission 1000 Disc	823026	27	15 / 17 / 19 / 21	white/black	2.299,00	
Trans-Mission 800 Disc	823028	27	15 / 17 / 19 / 21	white/titanium	1.699,00	
Trans-Mission 400 Disc	823030	27	15 / 17 / 19 / 21	white/black	1.199,00	
O.NINE	Art.Nr.	Gänge	Größen	Farbe	Preis	
O.NINE XX	823040	20	16 / 18 / 20 / 21,5	UD Carbon (white/red)	6.999,00	
O.NINE Team Disc	823044	27	14,5 / 16 / 18 / 20 / 21,5	Team-green / UD Carbon	4.699,00	
O.NINE 3000 Disc	823046	27	16 / 18 / 20 / 21,5	white/UD Carbon	3.499,00	
CARBON	Art.Nr.	Gänge	Größen	Farbe	Preis	statt
Carbon FLX 800 Disc	823052	27	16 / 18 / 20 / 22	white/UD Carbon	1.799,00	1.999,00
MATTS HFS	Art.Nr.	Gänge	Größen	Farbe	Preis	
Matts HFS XC 3000 Disc	823070	27	16 / 18 / 20 / 22	black/white	1.999,00	
Matts HFS XC 2000 Disc	823072	27	16 / 18 / 20 / 22	white/shiny dark silver	1.499,00	
Matts HFS XC 1000 Disc	823074	27	16 / 18 / 20 / 22 / 24	white/black	1.399,00	
MATTS TFS	Art.Nr.	Gänge	Größen	Farbe	Preis	
Matts TFS XC 800 Disc	823082	27	16 / 18 / 20 / 22	silk matt black (white)	1.099,00	
Matts TFS XC 800 V-Brake	823083	27	16 / 18 / 20 / 22	silk matt black (white)	999,00	
Matts TFS XC 700 Disc	823084	27	16 / 18 / 20 / 22	white (red)	849,00	
	823085	27	16 / 18 / 20 / 22 / 24	shiny anthracite (white)	849,00	
Matts TFS XC 700 V-Brake	823086	27	16 / 18 / 20 / 22	white (red)	749,00	
	823087	27	16 / 18 / 20 / 22 / 24	shiny anthracite (white)	749,00	
Matts TFS XC 400 Disc	823092	27	14,5 / 16 / 18 / 20 / 22 / 24	white (anthracite)	649,00	
	823094	27	14,5 / 16 / 18 / 20 / 22 / 24	black (Team-green)	649,00	
Matts TFS XC 400 V-Brake	823096	27	14,5 / 16 / 18 / 20 / 22 / 24	white (anthracite)	569,00	
	823097	27	14,5 / 16 / 18 / 20 / 22 / 24	black (Team-green)	569,00	
Matts TFS XC 100 Disc	823098	24	16 / 18 / 20	black (white flames)	569,00	
Matts TFS XC 100 V-Brake	823102	24	14,5 / 16 / 18 / 20 / 22	black (shiny dark silver)	499,00	
	823103	24	14,5 / 16 / 18 / 20 / 22	black (white flames)	499,00	
MATTS TFS TRAIL	Art.Nr.	Gänge	Größen	Farbe	Preis	
Matts TFS Trail 700 Disc	823108	27	15 / 17 / 19 / 21	silk matt black (mango)	899,00	
Matts TFS Trail 400 Disc	823109	27	15 / 17 / 19 / 21	silk matt black (red)	699,00	
Matts TFS Trail 100 Disc	823112	24	15 / 17 / 19 / 21	silk matt black (Team-green)	569,00	

PREISLISTE BIKES 2010



4822 Bad Goisern · Bundesstraße 55
 Telefon 06135 20633-0 · Fax 06135 20634
 E-Mail office@sailsurf.at · www.sailsurf.at

MATTS	Art.Nr.	Gänge	Größen	Farbe	Preis	statt
Matts 80 Disc	823114	27	14,5 / 16 / 18 / 20 / 22	shiny dark silver (white)	799,00	999,00
Matts 80 V-Brake	823118	27	14,5 / 16 / 18 / 20 / 22	shiny dark silver (white)	699,00	899,00
Matts 60 Disc	823122	27	14,5 / 16 / 18 / 20 / 22	black (white)	599,00	699,00
Matts 60 V-Brake	823126	27	14,5 / 16 / 18 / 20 / 22	black (white)	529,00	599,00
	823128	27	14,5 / 16 / 18 / 20 / 22	red	529,00	599,00
Matts 40 Disc	823134	24	14,5 / 16 / 18 / 20 / 22	white (black)	499,00	549,00
	823136	24	14,5 / 16 / 18 / 20 / 22	silk matt black	499,00	549,00
Matts 40 V-Brake	823142	24	14,5 / 16 / 18 / 20 / 22	white (black)	399,00	499,00
	823144	24	14,5 / 16 / 18 / 20 / 22	silk matt black	399,00	499,00
Matts 20 M-Disc	823146	24	14,5 / 16 / 18 / 20 / 22	black (red)	399,00	499,00
Matts 20 V-Brake	823152	24	14,5 / 16 / 18 / 20 / 22	black (red)	369,00	399,00
	823150	24	14,5 / 16 / 18 / 20 / 22	white	369,00	399,00
Matts 10 V-Brake	823154	21	14,5 / 16 / 18 / 20 / 22	silver (black)	329,00	399,00
JULIET HFS	Art.Nr.	Gänge	Größen	Farbe	Preis	
Juliet Marathon HFS 1000 Disc	823165	27	14,5 / 16 / 18 / 20	shiny dark silver/white	1.399,00	
Juliet Marathon HFS 800 Disc	823166	27	14,5 / 16 / 18 / 20	black/white	1.149,00	
Juliet Marathon HFS 800 V-Brake	823167	27	14,5 / 16 / 18 / 20	black/white	999,00	
JULIET TFS	Art.Nr.	Gänge	Größen	Farbe	Preis	
Juliet TFS 800 Disc	823169	27	16 / 18 / 20	black/white	1.099,00	
Juliet TFS 700 Disc	8231681	27	14,5 / 16 / 18 / 20	white/Steel blue	849,00	
	823168	27	14,5 / 16 / 18 / 20	white/black	849,00	
Juliet TFS 700 V-Brake	823170	27	14,5 / 16 / 18 / 20	white/Steel blue	749,00	
	823171	27	14,5 / 16 / 18 / 20	white/black	749,00	
Juliet TFS 400 Disc	823172	27	14,5 / 16 / 18 / 20	white/gold	649,00	
	823173	27	14,5 / 16 / 18 / 20	white/light blue	649,00	
Juliet TFS 400 V-Brake	823175	27	14,5 / 16 / 18 / 20	white/gold	569,00	
	823174	27	14,5 / 16 / 18 / 20	white/light blue	569,00	
Juliet TFS 100 Disc	823176	24	14,5 / 16 / 18 / 20	white/purple	549,00	
Juliet TFS 100 V-Brake	823179	24	14,5 / 16 / 18 / 20	white/purple	499,00	
	823178	24	14,5 / 16 / 18 / 20	white/dark silver	499,00	
JULIET	Art.Nr.	Gänge	Größen	Farbe	Preis	statt
Juliet 40 V-Brake	823182	24	14,5 / 16 / 18 / 20	white/copper	399,00	499,00
	823183	24	14,5 / 16 / 18 / 20	white/blue anthracite	399,00	499,00
Juliet 20 V-Brake	823186	24	14,5 / 16 / 18 / 20	white/magenta	369,00	399,00
Juliet 10 V-Brake	823188	21	14,5 / 16 / 18 / 20	white/light blue	329,00	399,00
DAKAR	Art.Nr.	Gänge	Größen	Farbe	Preis	
Dakar Team V-Brake 24"	823190	27	24"	black (Team-green)	699,00	
Dakar Champion V-Brake 24"	823192	21	24"	black (white/red)	399,00	
Ninety-Six Junior 624-Sus	823194	21	24"	white/black (Team-green)	329,00	
Dakar 624	823196	21	24"	Boy: black (red/white)	269,00	
	823197	21	24"	Girl: white/light blue	269,00	
Dakar 620	823198	7	20"	Boy: black (Team-green)	249,00	
	823199	7	20"	Girl: white/magenta	249,00	
Dakar 616	823202	1	16"	Boy: green	189,00	
	823203	1	16"	Girl: red	189,00	
Dakar 612	822641	1	16"	Girl: metallic-fuchsia	189,00	
	822644	1	12"	Boy: light blue	159,00	
	822645	1	12"	Girl: pink	159,00	
CROSSWAY HFS	Art.Nr.	Gänge	Größen	Farbe	Preis	
Crossway HFS 1000 Magura	823220	27	48 / 52 / 55 / 58	white	1.199,00	
	823221	27	46L / 50L	white	1.199,00	
CROSSWAY TFS	Art.Nr.	Gänge	Größen	Farbe	Preis	
Crossway TFS 800 Disc	823228	27	48 / 52 / 55 / 58	silk titanium	999,00	
	823229	27	46L / 50L	silk titanium	999,00	
Crossway TFS 800 V-Brake	823232	27	48 / 52 / 55 / 58 / 61	shiny anthracite	849,00	
	823233	27	46L / 50L / 54L	shiny anthracite	849,00	
Crossway TFS 400 Disc	823240	27	48 / 52 / 55 / 58 / 61	white	649,00	
	823241	27	42L / 46L / 50L	white	649,00	
Crossway TFS 400 V-Brake	823248	27	48 / 52 / 55 / 58 / 61	white	569,00	
	823249	27	42L / 46L / 50L	white	569,00	
	823244	27	48 / 52 / 55 / 58 / 61	silk matt black	569,00	
	823245	27	42L / 46L / 50L	silk matt black	569,00	
CROSSWAY	Art.Nr.	Gänge	Größen	Farbe	Preis	statt
Crossway 60 V-Brake	823256	27	48 / 52 / 55	white	529,00	599,00
	823257	27	42L / 46L / 50L	white	529,00	599,00
Crossway 40 V-Brake	823260	24	48 / 52 / 55 / 58	silk matt black	399,00	499,00
	823261	24	42L / 46L / 50L	silk matt black	399,00	499,00
Crossway 10 V-Brake	823268	21	48 / 52 / 55 / 58	dark blue	329,00	399,00
	823269	21	42L / 46L / 50L	dark blue	329,00	399,00

PREISLISTE BIKES 2010

4822 Bad Goisern · Bundesstraße 55
 Telefon 06135 20633-0 · Fax 06135 20634
 E-Mail office@sailsurf.at · www.sailsurf.at

FREEWAY	Art.Nr.	Gänge	Größen	Farbe	Preis
Freeway Light-Edition V-Brake	822758	27	46 / 51 / 56	black-white	699,00
	822759	27	43L / 48L	black-white	699,00
Freeway 27 V-Brake	822760	27	46 / 51 / 56	white-black	499,00
	822761	27	43L / 48L	white-black	499,00
Freeway 24 V-Brake	822762	24	46 / 51 / 56	white-silver	419,00
	822763	24	43L / 48L	white-silver	419,00
Freeway 21 V-Brake	822764	21	46 / 51 / 56	red-black	369,00
	822765	21	43L / 48L	red-black	369,00
CITY	Art.Nr.	Gänge	Größen	Farbe	Preis
City 24 - 28"	822770	24	43 / 48	white-silver	419,00
City 21 - 28"	722772	21	43 / 48	red-black	369,00
City 7 - 28"	822774	7	43 / 48	white-black	429,00
City 3 - 26"	822776	3	43 / 48	red-black	389,00
Easy Boarding - 26"	769027	7	46	black	489,00
	769026	3	46	black	429,00
	769025	1	46	silver-black	389,00
ELECTRIC	Art.Nr.	Gänge	Größen	Farbe	Preis
City 7 Electric Lady	822777	7	44 / 48	black	1.299,00
	822779	7	44 / 48	brush	1.299,00
City 7 Electric Man	822778	7	52	black	1.299,00
Easy Boarding 7 Electric	769028	7	46	black	1.299,00
City 7 Protanium Lady	822780	7	44 / 48	brush	1.699,00
City 7 Protanium Man	822781	7	52	brush	1.699,00
CYCLO CROSS	Art.Nr.	Gänge	Größen	Farbe	Preis
Cyclo Cross 5	823292	20	48 / 52 / 55 / 58	silk matt black (white)	1.399,00
Cyclo Cross 4	823294	20	48 / 52 / 55 / 58 / 61	white (black)	1.099,00
Cyclo Cross 3	823296	20	48 / 52 / 55 / 58 / 61	white (blue)	849,00
SCULTURA	Art.Nr.	Gänge	Größen	Farbe	Preis
Scultura EVO 909-E-20	823300	20	S / SM / ML / L	white/UD Carbon (green)	6.999,00
Scultura EVO 909-com	822645	20	S / SM / ML / L / XL	white/UD Carbon (black)	4.999,00
Scultura EVO 908-20	822648	20	S / M / L / XL	shiny dark silver/UD Carbon	2.999,00
Scultura EVO 907-com	823306	20	S / SM / ML / L / XL	red/UD Carbon	2.999,00
Scultura 905-30	823308	30	XS / S / M / L / XL	shiny dark silver/UD Carbon	2.199,00
Scultura 905-com	823310	20	XS / S / M / L / XL	white/UD Carbon	2.099,00
Scultura 904-com	823320	20	XS / S / M / L	red/UD Carbon	1.699,00
ROAD	Art.Nr.	Gänge	Größen	Farbe	Preis
Road Ride HFS 905-30	823316	30	XS / S / M / L / XL / XXL	white/shiny anthracite	1.549,00
Road Race HFS 905-com	823318	20	XS / S / M / L / XL / XXL	black/white	1.499,00
Road Ride 903-27	823324	27	XS / S / M / L / XL	black (white)	899,00
Road Ride 901-27	823326	27	XS / S / M / L / XL	pearl white (Team green)	699,00
SCULTURA JULIET	Art.Nr.	Gänge	Größen	Farbe	Preis
Scultura Juliet 904-com	823314	18	XS / S / M	purple/white	1.799,00
ROAD JULIET	Art.Nr.	Gänge	Größen	Farbe	Preis
Road Juliet HFS 904-com	823322	20	XS / S / M	shiny dark silver/white	1.199,00
Road Juliet 901-com	823328	18	XS / S / M	white (purple)	699,00
WARP	Art.Nr.	Gänge	Größen	Farbe	Preis
WARP Time Warp	823280	20	50S / 54M / 58L	white/Team green	5.499,00
WARP HFS 6	823284	20	50 / 53 / 56	white/red	2.799,00
WARP HFS 4	823286	20	50 / 53 / 56 / 59	black/red	1.499,00
SPEEDER	Art.Nr.	Gänge	Größen	Farbe	Preis
Speeder T5	823340	30	49 / 51 / 53 / 55,5	silk titanium	1.149,00
	823341	30	49L	silk titanium	1.149,00
Speeder T3	823342	27	49 / 51 / 53 / 55,5	pearl white	699,00
	823343	27	45L (26") / 49L / 53L	pearl white	699,00
Speeder T2	823344	24	49 / 51 / 53 / 55,5	silk matt black	599,00
	823345	24	45L (26") / 49L / 53L	silk matt black	599,00
S-PRESSO	Art.Nr.	Gänge	Größen	Farbe	Preis
S-Presso i8 Disc	823346	8	50 / 55 / 60	silk titanium	949,00
	823348	27	50 / 55 / 60	silk matt black	749,00
S-Presso 700 Disc	823349	27	45L (26") / 50L (700c)	silk matt black	749,00
	823350	24	50 / 55 / 60	brown glimmer satin	529,00
S-Presso 100 Disc	823351	24	45L (26") / 50L (700c)	brown glimmer satin	529,00
HELLO KITTY	Art.Nr.	Gänge	Größen	Farbe	Preis
HK Trike Trainer Laufrad	750015	1	Kid	pink-blue	88,95
HK Hello 12	750020	1	12"	pink	129,00
HK Hello 14	750021	1	14"	pink	139,00
HK Hello 16	750022	1	16"	pink	169,00
HK Hello 20	750023	1	20"	pink	179,00
HK Cruise Cherry 12	750040	1	12"	white-pink	129,00
HK Cruise Cherry 14	750042	1	14"	white-pink	139,00
HK Cruise Cherry 16	750044	1	16"	white-pink	169,00
HK Custom 12	750035	1	12"	chrome-pink	129,00
HK Custom 14	750036	1	14"	chrome-pink	139,00
HK Custom 16	750037	1	16"	chrome-pink	169,00
HK Hello MTB 20	750030	6	20"	pink	189,00
HK MTB	750050	21	14,5 / 16	white-pink	399,00

PREISLISTE BIKES 2010



4822 Bad Goisern · Bundesstraße 55
 Telefon 06135 20633-0 · Fax 06135 20634
 E-Mail office@sailsurf.at · www.sailsurf.at

KAWASAKI	Art.Nr.	Gänge	Größen	Farbe	Preis	
	750080	1	12"	green	129,00	
Kawasaki BX 12	750081	1	12"	red	129,00	
	750082	1	12"	blue	129,00	
Kawasaki BX 14	750084	1	14"	green	139,00	
	750085	1	14"	red	139,00	
	750086	1	14"	blue	139,00	
Kawasaki BX 16	750088	1	16"	green	169,00	
	750089	1	16"	red	169,00	
	750090	1	16"	blue	169,00	
TWISTER	Art.Nr.	Gänge	Größen	Farbe	Preis	
Twister Holzlauftrad	9510205	-	KID 12"	Wood-blue	59,00	
CUSTOM	Art.Nr.	Gänge	Größen	Farbe	Preis	
Custom 12	750060	1	12"	red	119,00	
	750061	1	12"	blue	119,00	
Custom 14	750064	1	14"	red	129,00	
	750065	1	14"	blue	129,00	
Custom 16	750068	1	16"	red	149,00	
	750069	1	16"	blue	149,00	
UMF DUNCAN	Art.Nr.	Gänge	Größen	Farbe	Preis	
Duncan 2 Disc	823450	18	16	team green	3.299,00	
UMF FREDDY	Art.Nr.	Gänge	Größen	Farbe	Preis	
Freddy Team Disc	823452	18	15 / 17	team green	2.799,00	
Freddy 1 Disc	823454	18	15 / 17	brushed	1.999,00	
Freddy 2 Disc	823456	16	15 / 17	turquoise blue	1.499,00	
UMF HARDY	Art.Nr.	Gänge	Größen	Farbe	Preis	
Hardy 2 Disc	823464	18	14,5 / 16	sky blue	949,00	
Hardy 3 Disc	823466	24	14,5 / 16 / 18	metallic brown	649,00	
Hardy 4 Disc	823470	24	14,5 / 16 / 18	shiny white	499,00	
Hardy 4 V-Brake	823472	24	14,5 / 16 / 18	metallic orange	429,00	
Hardy 5 V-Brake	823476	21	14,5 / 16 / 18	minute grey	399,00	
UMF BRAD	Art.Nr.	Gänge	Größen	Farbe	Preis	
Brad ST Team	823480	1	10,5	pearl white	699,00	
Brad ST 1	823482	1	10,5	matt black	499,00	
Brad ST 2	823484	1	10,5	soft yellow	399,00	
Brad ST 3	823486	1	10,5	metallic brown	299,00	
	823487	1	10,5	metallic orange	299,00	
Brad ST 4	823488	1	10,5	pearl white	269,00	
JANGO OFF ROAD	Art.Nr.	Gänge	Größen	Farbe	Preis	
Jango 6.0 – 26" Lady	800010	27	43L / 45L / 48L	white	999,00	
Jango 6.1 – 26" Man	800012	27	45 / 48 / 51 / 54	black	999,00	
JANGO ON ROAD	Art.Nr.	Gänge	Größen	Farbe	Preis	
Jango 7.0 – 700c Lady	800016	27	46L / 49L / 52L	white	999,00	
Jango 7.1 – 700c Man	800018	27	46 / 50 / 55 / 60	silver	999,00	
Jango 7.0 – 700c EQ Lady	800020	27	46L / 49L / 52L	white	1.299,00	
Jango 7.1 – 700c EQ Man	800022	27	46 / 50 / 55 / 60	silver	1.299,00	
JANGO FOLDING	Art.Nr.	Gänge	Größen	Farbe	Preis	
Jango Flik T8	800026	8	16	white	999,00	
Jango Flik V8	800028	8	16	black	1.199,00	
RAHMEN	Art.Nr.		Größen	Farbe	Preis	Anmerkung
Ninety-Six Carbon XX Disc	819243		16 / 18 / 20	UD Carbon (white/red)	2.699,00	BB30
Ninety-Six Carbon Team Disc	819245		16 / 18 / 20	Team-green / UD Carbon	2.699,00	BB30
Ninety-Six Carbon 3000 Disc	819247		16 / 18 / 20	white / UD Carbon	2.299,00	Shimano Standard
Trans-Mission Carbon 1000 Disc	819248		17 / 19	white/UD Carbon	2.699,00	
O.NINE XX Disc	819241		16 / 18 / 20 / 21,5	UD Carbon (white/red)	1.799,00	BB30
O.NINE Team Disc	819238		14,5 / 16 / 18 / 20 / 21,5	Team-green / UD Carbon	1.799,00	BB30
O.NINE 3000 Disc	819240		16 / 18 / 20 / 21,5	white / UD Carbon	1.699,00	Shimano Standard
Carbon FLX V-Brake	819249		16 / 18 / 20 / 22	white / UD Carbon	1.399,00	
Carbon FLX 2000 V-Brake	819251		16 / 18 / 20 / 22	silver / UD Carbon	1.299,00	
Carbon FLX 1000 V-Brake	819253		16 / 18 / 20 / 22	white / UD Carbon	1.249,00	
One-Twenty HFS 3800 Disc	819254		16 / 18 / 20 / 22	silk black (red)	1.149,00	inkl. Dämpfer
One-Twenty HFS 3000 Disc	819255		16 / 18 / 20 / 22	white (red)	1.149,00	inkl. Dämpfer
Matts HFS XC 3000 Disc	819257		16 / 18 / 20 / 22	black / white	549,00	
Matts TFS Edition V-Brake	819258		16 / 18 / 20 / 22	black / white	249,00	
Scultura EVO 909-com (KIT)	819230		50S / 54M / 58L	white / UD Carbon (black)	1.499,00	inkl. Gabel
Scultura 905-com (KIT)	819229		XS / S / M / L / XL	white / UD Carbon	1.149,00	inkl. Gabel
WARP Time Warp (KIT)	819260		50S / 54M / 58L	white / Team green	2.199,00	inkl. Gabel
UMF Duncan 2 Disc	819262		16	team green	1.699,00	inkl. Dämpfer



IMPRESSUM

SAIL+SURF
Produktions- und Handelsges.m.b.H.
4822 Bad Goisern
Bundesstraße 55
Telefon: 06135 20633-0
Fax: 06135 20634
E-Mail: office@sailsurf.at
Homepage: www.sailsurf.at

SAIL+SURF ist ein Großhandelsunternehmen und beliefert den autorisierten österreichischen Fachhandel. Endverbraucher erhalten die von uns vertriebenen Produkte bei ihrem lokalen Fachhändler. Auf unserer Homepage (www.sailsurf.at) finden Sie unter anderem folgende Informationen:

- aktuelle Neuigkeiten rund um die Welt des Sports
- Links zu den Herstellerseiten aller von SAIL+SURF vertretenen Marken
- ein umfangreiches Verzeichnis österreichischer Händler, nach PLZ sortiert
- Broschüren, Preislisten und Bildmaterial zum kostenlosen Download

Ausstattungen, Farben und technische Angaben entsprechen dem Stand bei Drucklegung. Änderungen, insbesondere der Spezifikation sowie Irrtümer und Fehler vorbehalten. Farbabweichungen der abgebildeten Produkte können drucktechnisch bedingt vorkommen.

Herstellung:
WIGO-Druck, 4820 Bad Ischl

© 2009

